

2024




Associação Nacional das Empresas Financeiras das Montadoras

BOLETIM



DEZEMBRO





Nota

Ressaltamos que os dados divulgados pelo BACEN, são sempre informados **como preliminares** nos últimos três meses e, portanto passíveis de merecer alteração retroativa mensal.

Os dados do nosso Boletim Mensal contemplam as alterações mensais retroativas realizadas pelo BACEN, de tal forma que nossos registros estão sempre atualizados.

Sistema Financeiro

- 5 - Crédito do Sistema Financeiro Nacional
- 6 - Saldo Total das Carteiras de Veículos - Financiamento (CDC) e Leasing
- 7 - Saldo da Carteira de Financiamento (CDC) – Pessoa Física e Jurídica
- 8 - Saldo da Carteira de Leasing – Pessoa Física e Jurídica
- 9 - Total Acumulado de Recursos Liberados – Veículos – Financiamento (CDC) e Leasing
- Total Acumulado de Recursos Liberados – Veículos - Financiamento (CDC)
- 11 - Recursos Liberados no Mês – Veículos - Financiamento (CDC)
- 12 - Total Acumulado de Recursos Liberados – Veículos – Leasing
- 13 - Recursos Liberados no Mês – Veículos - Leasing
- 14 - Taxas de Juros – Veículos - % a.a.
- 15 - Taxa de Juros – Veículos % a.m.
- 16 - Planos e Prazos de Financiamento
- 17 - Atrasos de 15 a 90 dias – Pessoa Física e Pessoa Jurídica
- 18 - Inadimplência Acima de 90 dias – Pessoa Física
- 19 - Inadimplência Acima de 90 dias - Pessoa Jurídica

Formas de Escoamento das Vendas no Mercado Interno

- 21 - Modalidades de Pagamento na Venda de Veículos e Comerciais Leves
- 22 - Modalidades de Pagamento na Venda de Veículos Comerciais (Caminhões e Ônibus)
- 23 - Modalidades de Pagamento na Venda de Motocicletas

Perfil da Frota de Autoveículos e Motocicletas por Gravame

- 25 - Gravame sobre a frota até DEZEMBRO de 2024

Setor Comercial – Novos e Usados

- 27 - Consolidado dos Licenciamentos – Unidades Novas
- 28 - Veículos e Comerciais Leves
- 29 - Veículos Comerciais (Caminhões e Ônibus)
- 30 - Motocicletas

Setor Industrial

- 32 - Veículos e Comerciais Leves
- 33 - Veículos Comerciais (Caminhões e Ônibus)
- 34 - Motocicletas

Projeções – Ano 2025

SISTEMA FINANCEIRO

O **Saldo do Crédito Bancário Brasileiro** alcançou em DEZEMBRO de 2024 o valor de **R\$ 6.427,4 bilhões**, representando **54,4%** do **PIB** (estimado em **R\$ 11.815,0 bilhões**), registrando um acréscimo de **1,1 p.p.** em comparação a DEZEMBRO de 2023.

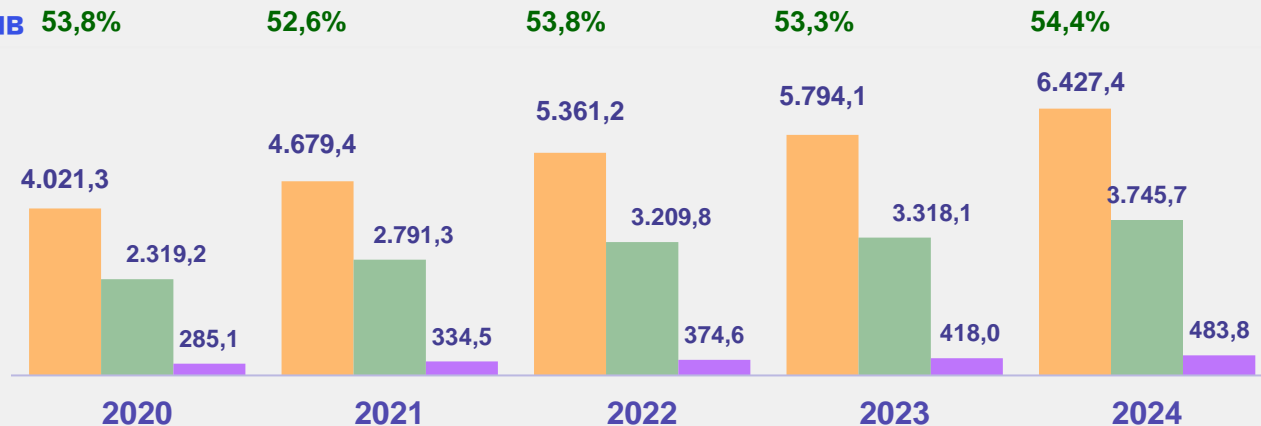
O **Saldo do Crédito para aquisição de veículos pelas Pessoas Físicas e Jurídicas** corresponde a **4,1** do PIB, mantendo igual índice no mesmo período do ano anterior, representando **7,5%** do total do crédito do SFN e **12,9%** do total das operações de crédito – Recursos Livres.



Saldo do Crédito do Sistema Financeiro Nacional

Reais em Bilhões

Relação Crédito / PIB 53,8%



■ Saldo do Crédito do SFN
 ■ Total Oper. de Crédito - Recursos Livres
 ■ CDC+Leasing PF e PJ (Veículos)

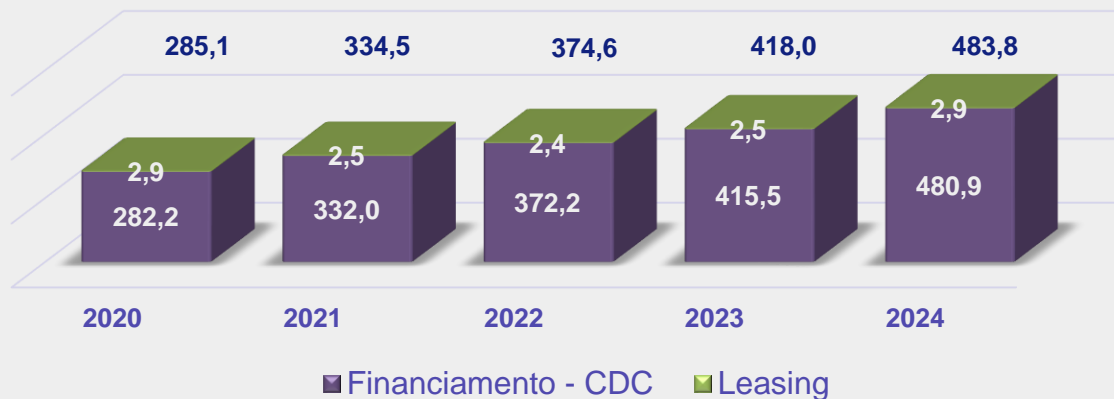
Saldo do Crédito do SFN	R\$ 6.427,4 bi	1,4% mês	10,9% em doze meses
Total Oper. de Crédito – Recursos Livres	R\$ 3.745,7 bi	1,7% mês	12,9% em doze meses
Saldo CDC + Leasing PF e PJ (Veículos)	R\$ 483,8 bi	-0,4% mês	15,7% em doze meses

Fonte:
Banco Central

Saldo Total das Carteiras de Veículos

Financiamento (CDC) + Leasing | Pessoa Física e Pessoa Jurídica

Reais em Bilhões



Soma dos Saldos das Carteiras de Veículos	R\$ 483,8 bi	-0,4% mês	15,7% em doze meses
Saldo Financiamentos (CDC)	R\$ 480,9 bi	-0,4% mês	15,7% em doze meses
Saldo Leasing	R\$ 2,9 bi	0,0% mês	16,0% em doze meses

SALDO DAS CARTEIRAS DE FINANCIAMENTO (CDC) – VEÍCULOS

Reais em Milhões



Saldo Total da Carteira de Financiamento (CDC)	R\$ 480,9 bi	-0,4% mês	15,7% em doze meses
Saldo da Carteira Pessoa Física	R\$ 342,6 bi	-0,8% mês	18,4% em doze meses
Saldo da Carteira Pessoa Jurídica	R\$ 138,3 bi	0,6% mês	9,7% em doze meses

Fonte:
Banco Central

SALDO DAS CARTEIRAS DE LEASING - VEÍCULOS

Reais em Milhões



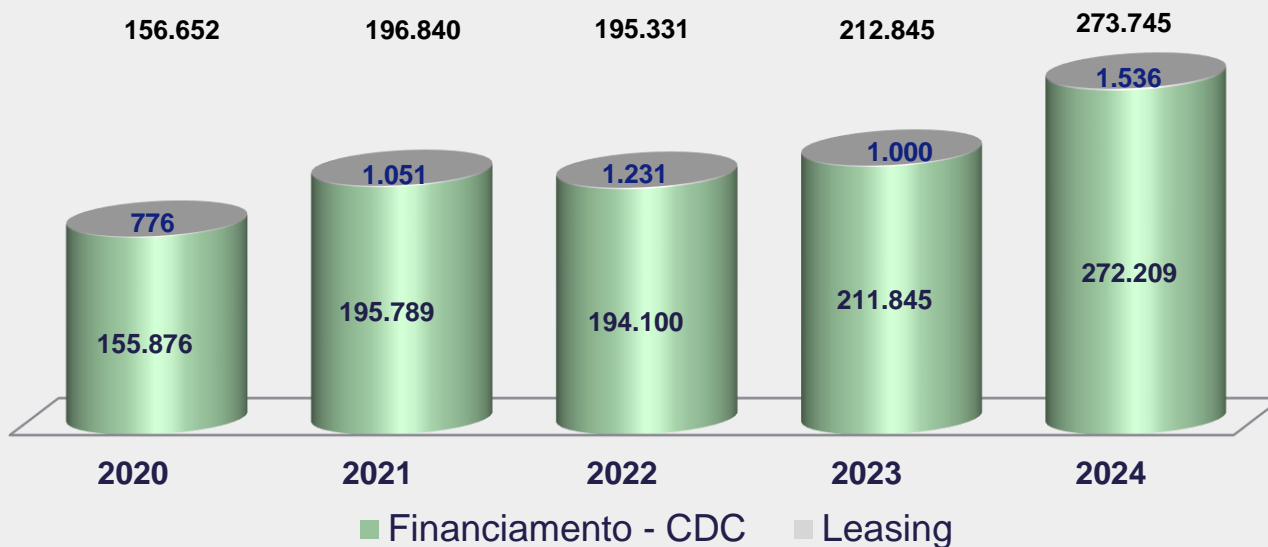
Saldo Total da Carteira de Leasing	R\$ 2,9 bi	2,0% mês	19,4% em doze meses
Saldo da Carteira Pessoa Física	R\$ 0,0 bi	-9,1% mês	-90,0% em doze meses
Saldo da Carteira Pessoa Jurídica	R\$ 2,9 bi	2,1% mês	29,1% em doze meses

Fonte:
Banco Central

TOTAL ACUMULADO DE RECURSOS LIBERADOS - VEÍCULOS

Financiamento (CDC) + Leasing

Reais em Milhões

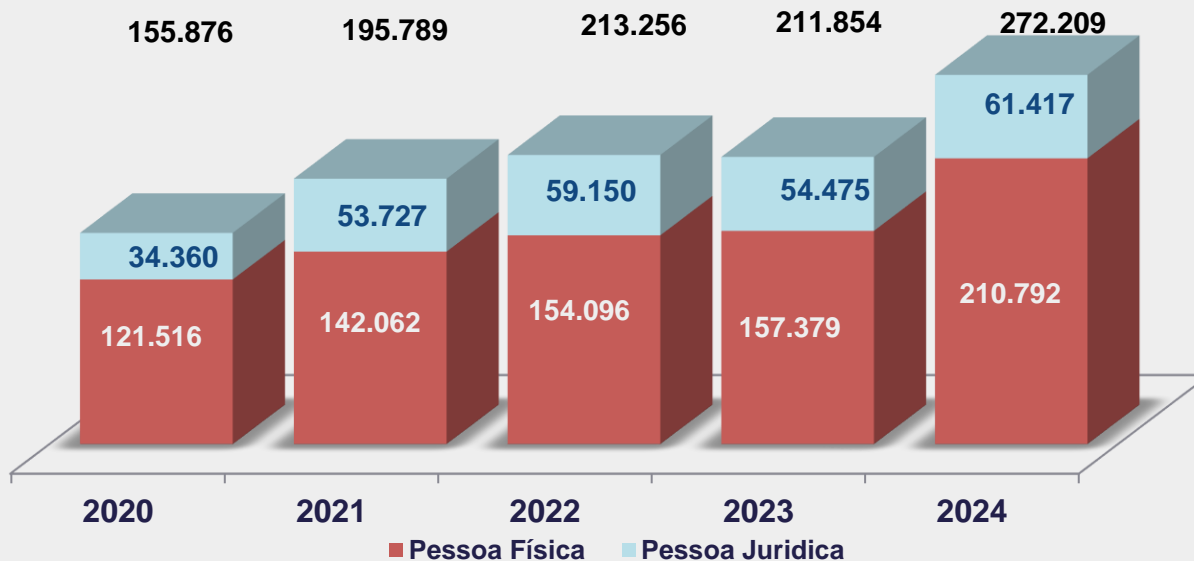


Total Acumulado de Recursos Liberados	R\$ 273.745 milhões	28,6% em doze meses
Recursos Liberados - Financiamentos (CDC)	R\$ 272.209 milhões	28,5% em doze meses
Recursos Liberados - Leasing	R\$ 1.536 milhões	53,6% em doze meses

Fonte:
Banco Central

TOTAL ACUMULADO DE RECURSOS LIBERADOS – VEICULOS

Financiamento (CDC)



Total Acumulado de Recursos Liberados	R\$ 272,2 bi	28,5% em doze meses
Pessoa Física	R\$ 210,8 bi	33,9% em doze meses
Pessoa Jurídica	R\$ 61,4 bi	12,7% em doze meses

Fonte:
Banco Central

RECURSOS LIBERADOS NO MÊS - VEÍCULOS

Financiamento (CDC)

Reais em Milhões



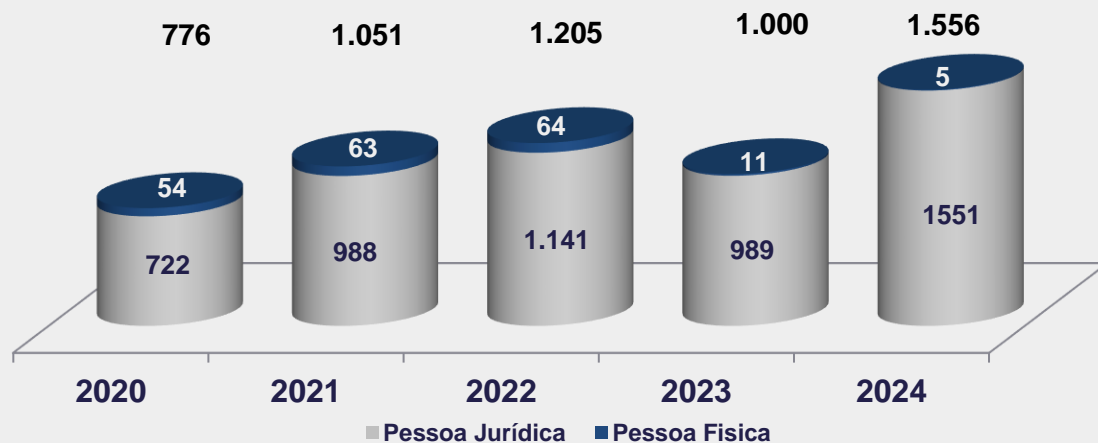
Total de Recursos Liberados no mês	R\$ 24.123 milhões	3,1% no mês	12,1% no mesmo mês de 2023
Pessoa Física	R\$ 18.609 milhões	2,5% no mês	13,5% no mesmo mês de 2023
Pessoa Jurídica	R\$ 5.514 milhões	5,2% no mês	7,5% no mesmo mês de 2023

Fonte:
Banco Central

TOTAL ACUMULADO DE RECURSOS LIBERADOS – VEICULOS

Leasing

Reais em Milhões



Total Acumulado de Recursos Liberados	R\$ 1.556 milhões	55,6% em doze meses
Pessoa Física	R\$ 5 milhões	-54,5% em doze meses
Pessoa Jurídica	R\$ 1.551 milhões	56,8% em doze meses

Fonte:
Banco Central

RECURSOS LIBERADOS NO MÊS - VEÍCULOS

Leasing

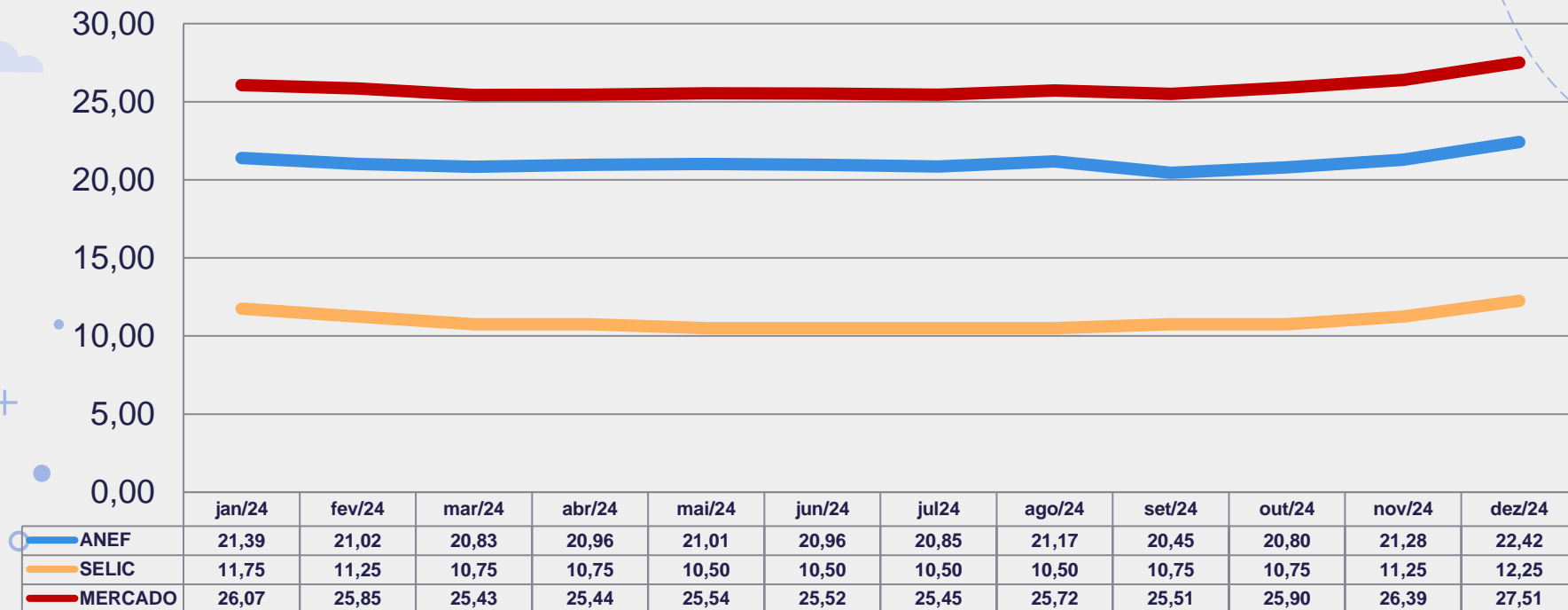
Reais em Milhões



Total de Recursos Liberados no mês	R\$ 135 milhões	0,0% no mês	7,1% no mesmo mês de 2023
Pessoa Física	R\$ 0 milhões	0,0% no mês	0,0% no mesmo mês de 2023
Pessoa Jurídica	R\$ 135 milhões	0,0% no mês	7,1% no mesmo mês de 2023

Fonte:
Banco Central

TAXAS DE JUROS – VEÍCULOS – % a.a.



Fonte:
Banco Central

TAXAS DE JUROS – VEÍCULOS – % a.m.

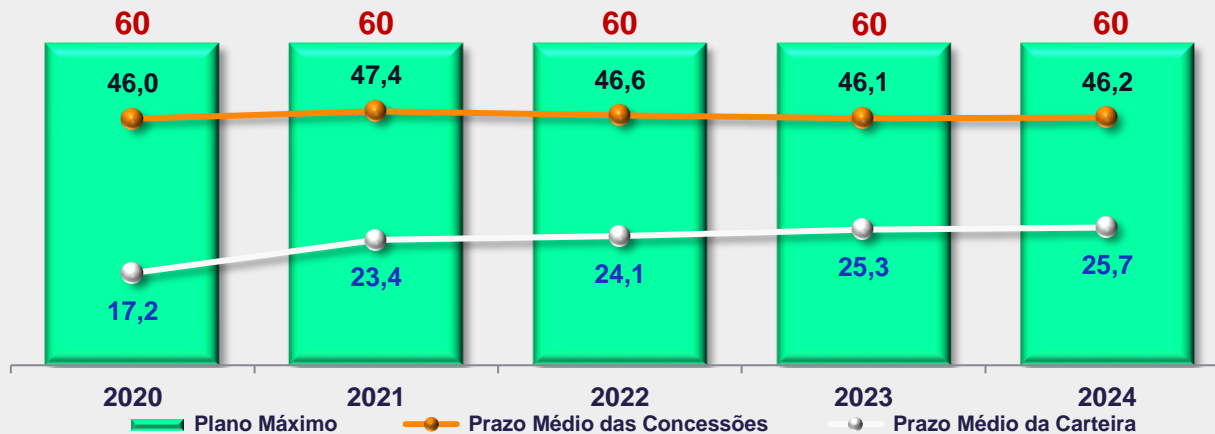


Fonte:
Banco Central | ANEF

PLANOS E PRAZOS DE FINANCIAMENTO DE VEÍCULOS

Em meses

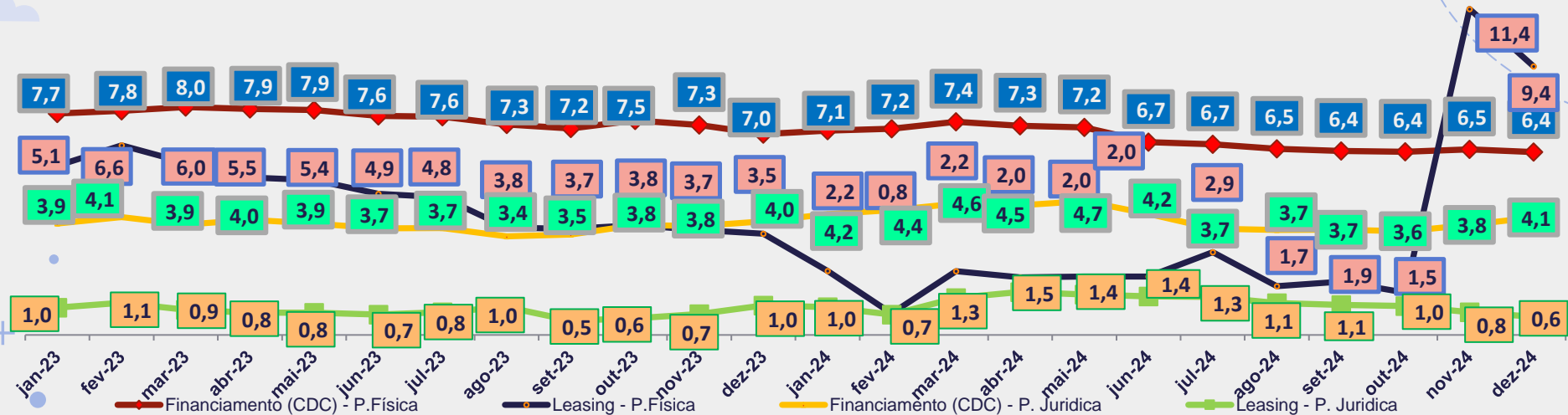
Pessoa Física



- Planos Máximos disponibilizados pelos Bancos aos Consumidores foram mantidos em 60 meses .
- Prazo Médio das Concessões de crédito com recursos livres - indica o prazo a decorrer desde a contratação até o vencimento da última prestação, que em dezembro de 2023 era de 46,1, passou para 46,2 em dezembro de 2024.
- Prazo Médio da Carteira de crédito com recursos livres, em dezembro de 2024 foi de 25,7 e era 25,3 em dezembro de 2023.
(*) Desde setembro de 2021, houve por parte do BACEN uma mudança na metodologia, que permitiu que os prazos estivessem mais consistentes com a realidade.

% ATRASOS DE 15 A 90 DIAS

Pessoa Física e Pessoa Jurídica

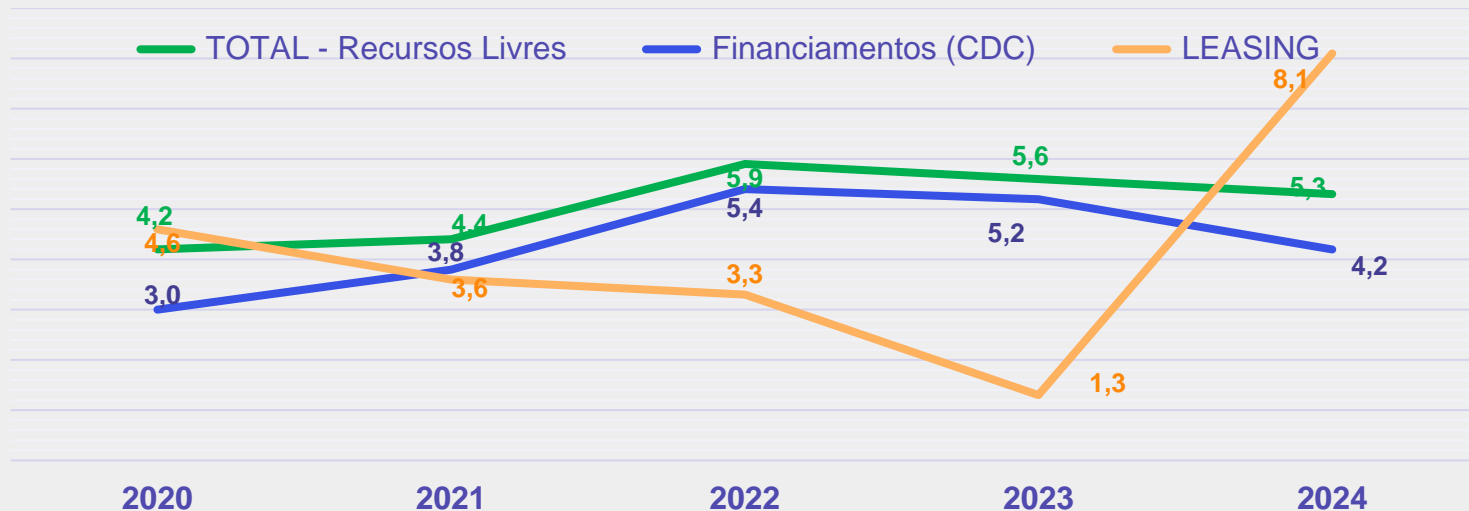


% Atrasos do total da Carteira - Financiamentos (CDC) - P. Física	6,4%	-0,1 p.p. mês	-0,6 p.p. em doze meses
% Atrasos do total da Carteira - LEASING - P.Física	9,4%	-2,0 p.p. mês	5,9 p.p. em doze meses
% Atrasos do total da Carteira - Financiamentos (CDC) - P.Jurídica	4,1%	0,3 p.p. mês	0,1 p.p. em doze meses
% Atrasos do total da Carteira - LEASING - P. Jurídica	0,6%	-0,2 p.p. mês	-0,4 p.p. em doze meses

Fonte:
Banco Central

INADIMPLÊNCIA VEÍCULOS - ACIMA DE 90 DIAS

Pessoa Física

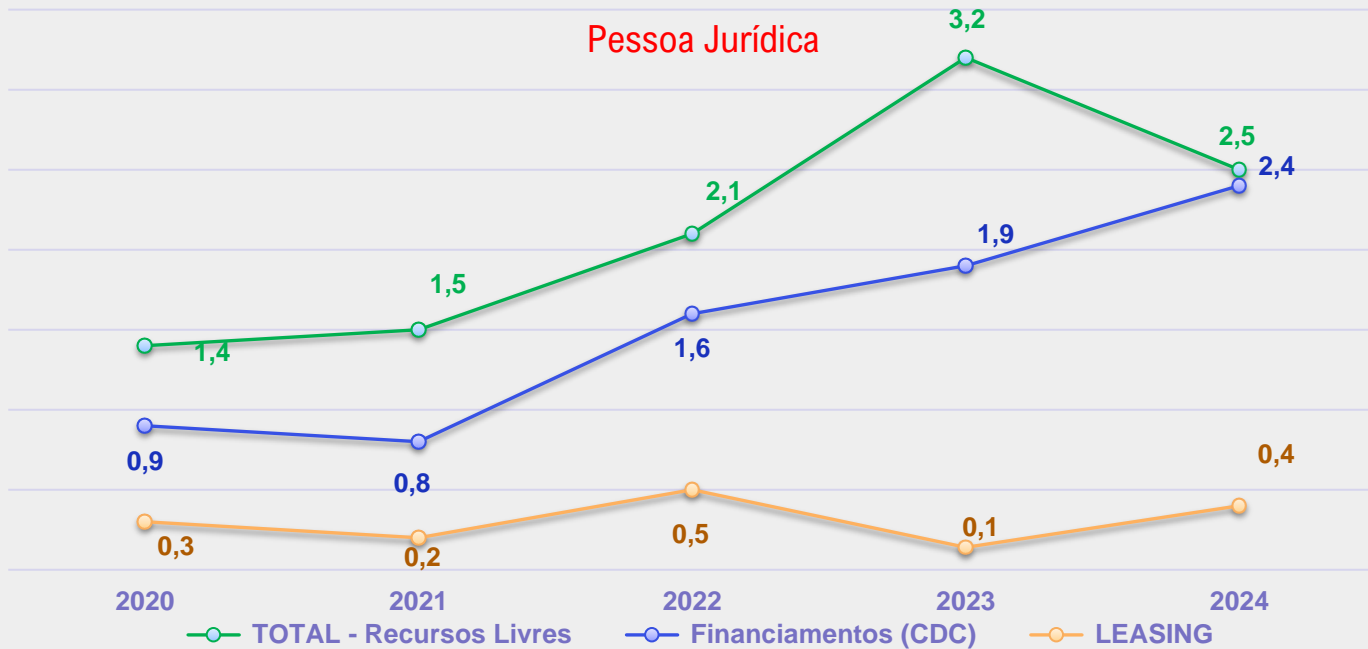


% Inadimplência do Total do Cred.Sist.Fin. – Recursos Livres	5,3%	0,0 p.p. mês	-0,3 p.p. em doze meses
% Inadimplência do total da Carteira - Financiamentos (CDC)	4,2%	-0,2 p.p. mês	-1,0 p.p. em doze meses
% Inadimplência do total da Carteira - LEASING	8,1%	2,3 p.p. mês	6,8 p.p. em doze meses

Fonte:
Banco Central

INADIMPLÊNCIA VEÍCULOS - ACIMA DE 90 DIAS

Pessoa Jurídica



% Inadimplência do Total do Cred.Sist.Fin. – Recursos Livres	2,5%	-0,3 p.p. mês	-0,7 p.p. em doze meses
% Inadimplência do total da Carteira - Financiamentos (CDC)	2,4%	0,1 p.p. mês	0,5 p.p. em doze meses
% Inadimplência do total da Carteira - LEASING	0,4%	0,0 p.p. mês	0,3 p.p. em doze meses

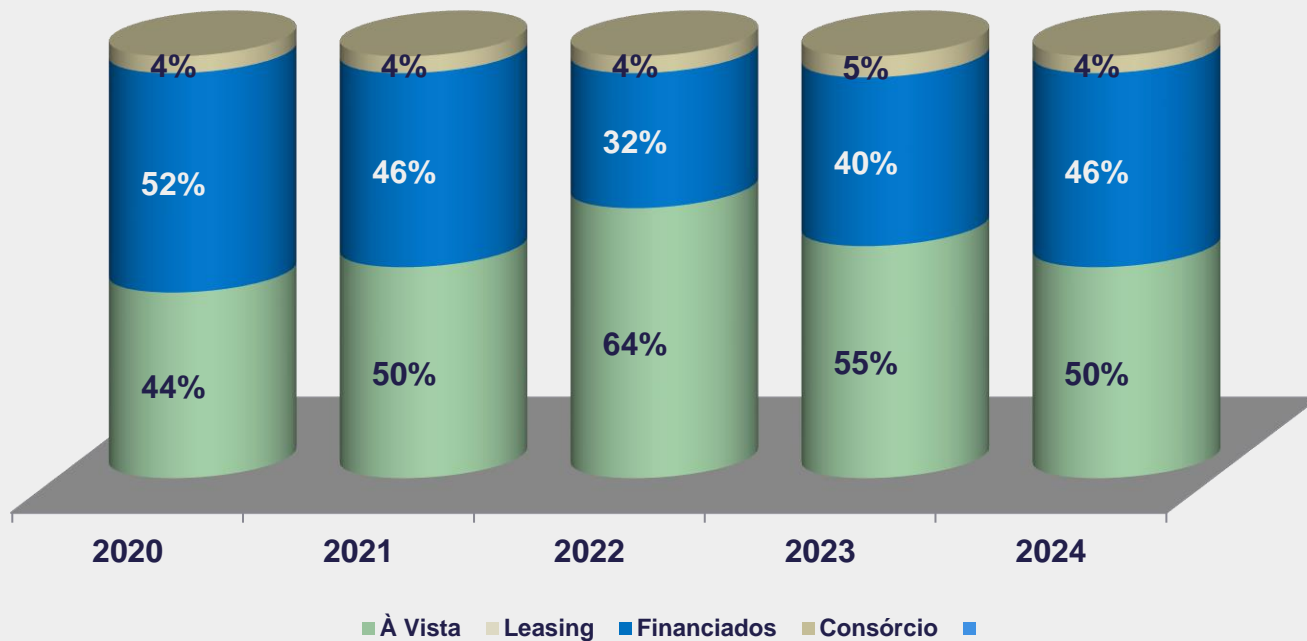
Fonte:
Banco Central

Formas de Escoamento das Vendas no Mercado Interno

(Atualizado trimestralmente)



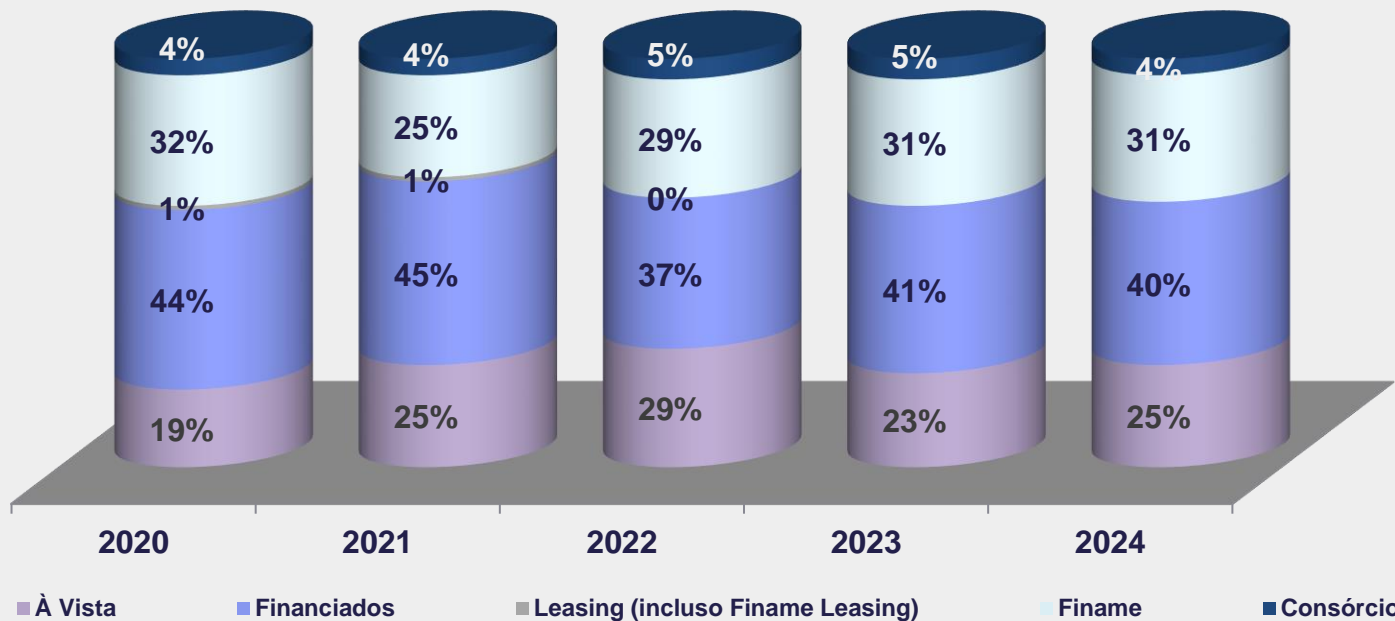
MODALIDADES DE PAGAMENTO NA VENDA DE VEÍCULOS E COMERCIAIS LEVES



Fonte:
ANEF

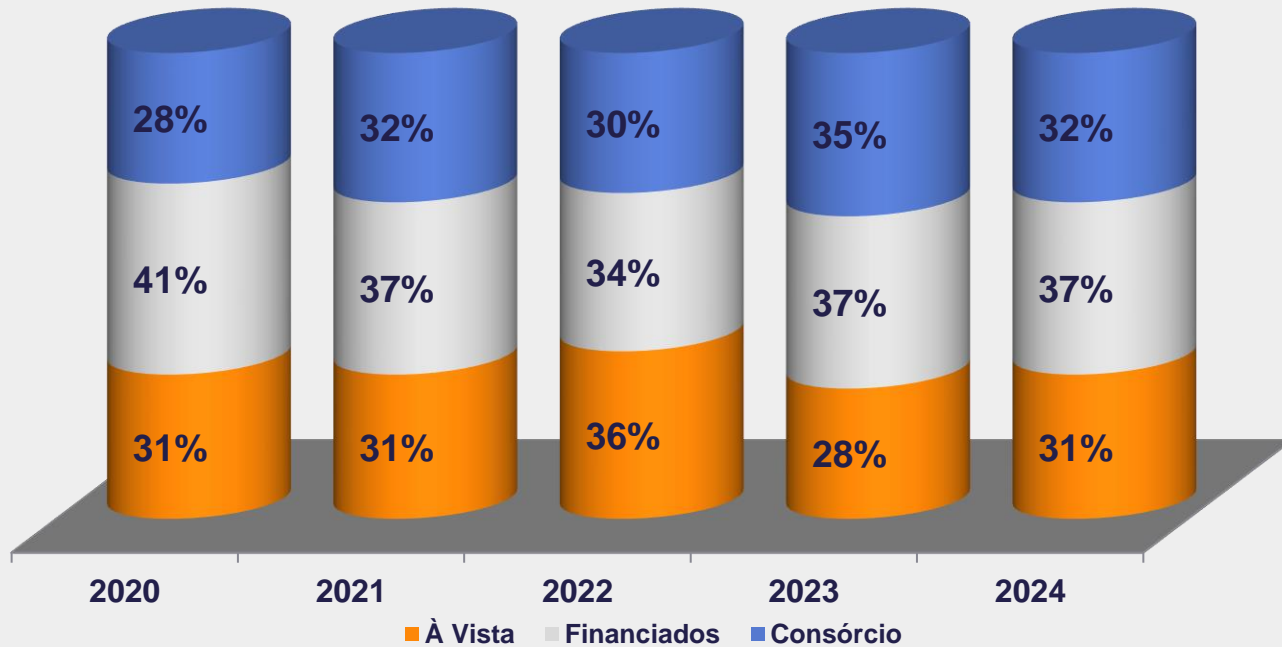
MODALIDADES DE PAGAMENTO NA VENDA DE VEÍCULOS COMERCIAIS

(Caminhões e Ônibus)



Fonte:
ANEF

MODALIDADES DE PAGAMENTO NA VENDA DE MOTOCICLETAS



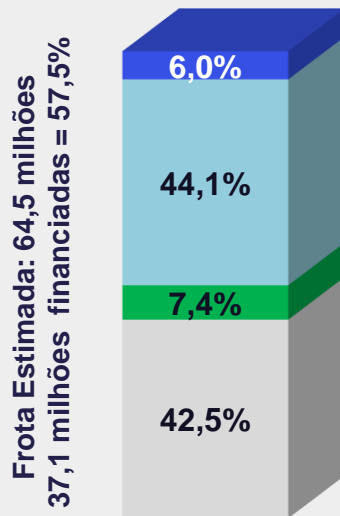
Fonte:
ANEF

PERFIL DA FROTA DE AUTOVEÍCULOS E MOTOCICLETAS POR TIPO DE GRAVAME

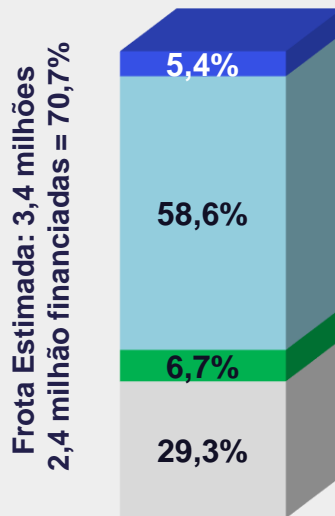


(a partir do ano 1995)
(Atualizado trimestralmente)

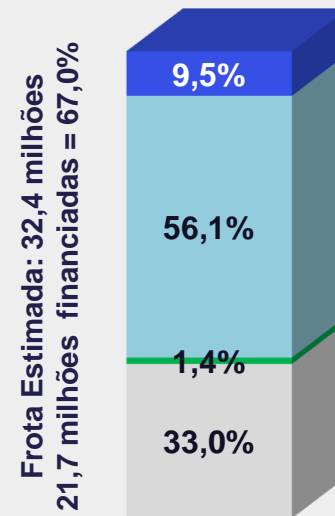
GRAVAME SOBRE A FROTA ESTIMADA ATÉ DEZEMBRO/2024 = unidades: 100,2 milhões



Veiculos e Comerciais
Leves



Veiculos Comerciais
(Caminhões e Ônibus)



Motocicletas

■ Sem Gravame ■ Arrendamento (Leasing) ■ Alienação ■ Outros (Penhor Mercantil, Res.de Dominio etc)

SETOR COMERCIAL

LICENCIAMENTOS
NOVOS E USADOS



Consolidado dos Licenciamentos Unidades Novas

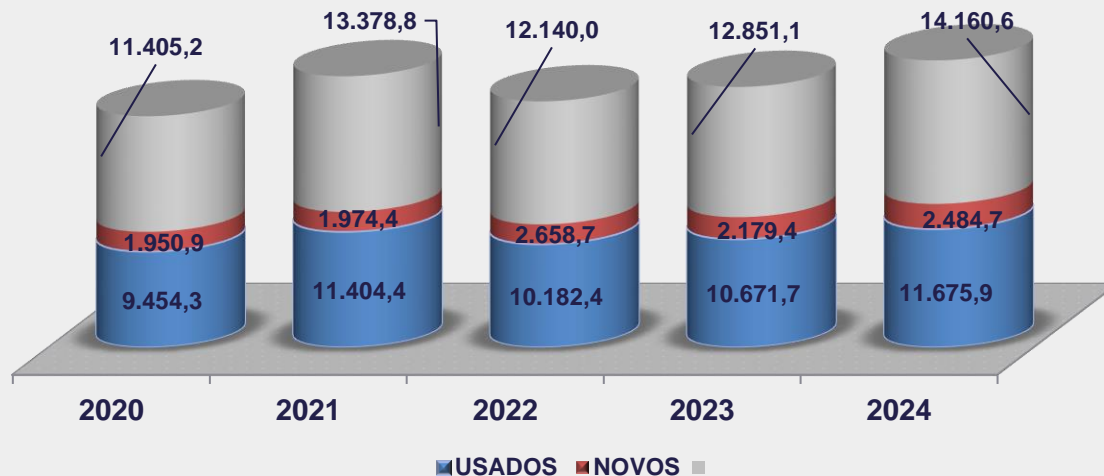
Unidades/000

	2020	2021	2022	2023	2024	Var. %
Veículos	1.615,6	1.557,9	1.576,9	1.720,8	1.948,1	13,2
Com. Leves	335,3	416,5	380,7	458,5	536,6	17,1
Veíc. + Leves	1.950,9	1.974,4	1.957,6	2.179,3	2.484,7	14,0
Caminhões	89,2	127,3	124,6	104,0	122,1	17,4
Ônibus	18,2	17,7	21,8	24,6	27,7	12,4
Caminhões +Ônibus	107,4	145,0	146,4	128,6	149,8	16,5
Motos	915,5	1.157,3	1.362,2	1.581,5	1.875,9	18,6
Total	2.973,8	3.276,7	3.466,2	3.889,4	4.510,4	16,0

Fonte:
Fenabrave

Licenciamentos / Veículos e Comerciais Leves

Unidades / milhões



Total Veículos e Com. Leves	11.675,9	14,7% mês	10,2% em doze meses
Total Novos	2.484,7	1,0% mês	15,4% em doze meses
Total Usados	11.675,9	18,1% mês	9,7% em doze meses

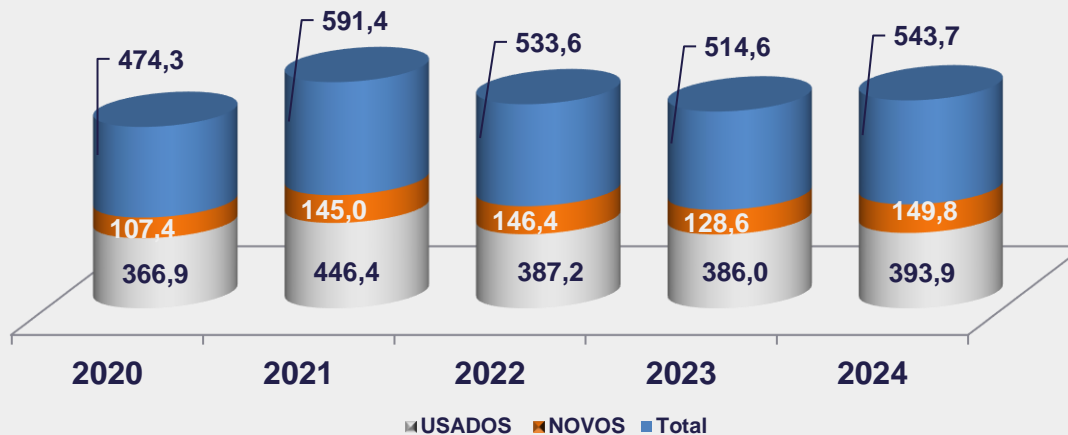
Os veículos e comerciais leves usados na relação com os novos em DEZEMBRO de 2023 era 4,9 passando para 4,7 em DEZEMBRO de 2024

Fonte:
Fenabreve / Renavam

Licenciamentos

Veículos Comerciais (caminhões e ônibus)

Unidades / mil



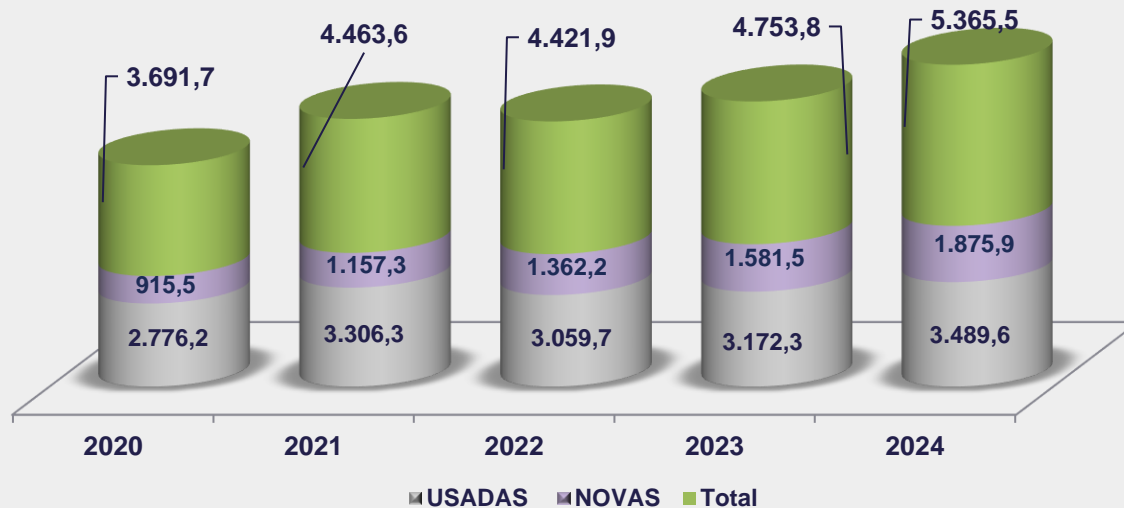
Total Veículos Comerciais	543,7	7,8% mês	5,7% em doze meses
Total Novos	149,8	11,7% mês	16,5% em doze meses
Total Usados	393,9	6,2% mês	2,0% em doze meses

Os veículos comerciais usados na relação com os novos em DEZEMBRO de 2023 era 3,0 passando para 2,6 em DEZEMBRO de 2024

Fonte:
Fenabreve / Renavam

Licenciamentos – Motocicletas

Unidades / milhões



Total Motocicletas	5.365,5	7,9% mês	12,9% em doze meses
Total Novas	1.875,9	3,3% mês	18,6% em doze meses
Total Usadas	3.489,6	10,3% mês	10,0% em doze meses

As **motocicletas usadas** na relação com as novas em DEZEMBRO de 2023 era **2,0** passando **1,9** em DEZEMBRO de 2024

Fonte:
Fenabreve / Renavam

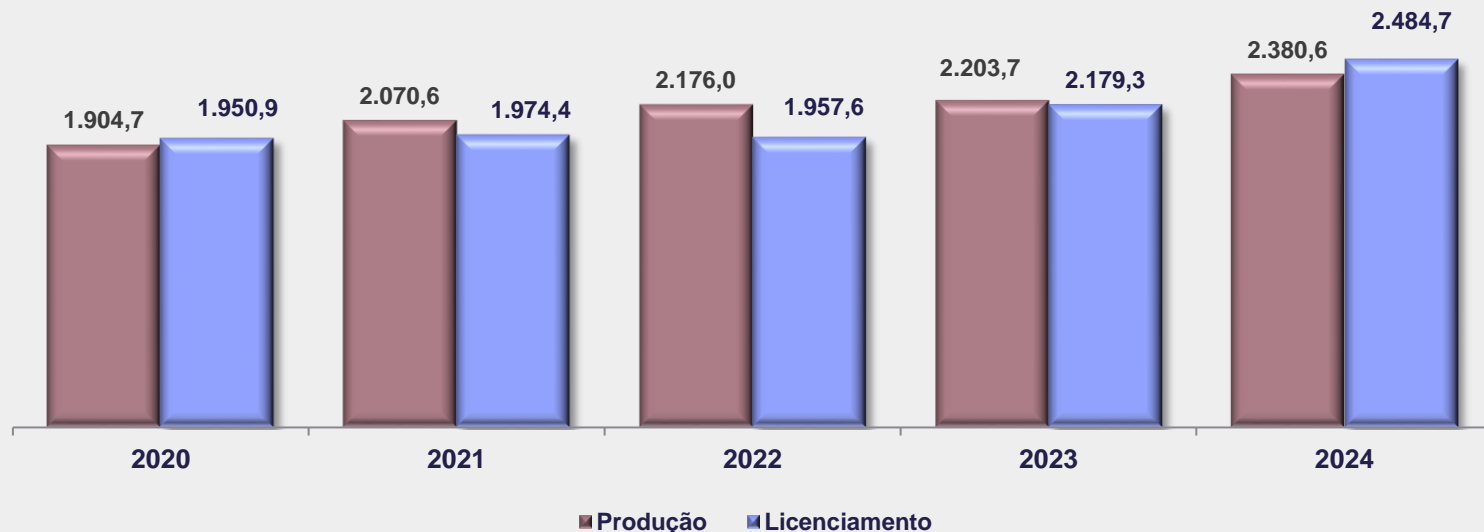
SETOR INDUSTRIAL PRODUÇÃO



MERCADO DE VEÍCULOS E COMERCIAIS LEVES

Produção e Licenciamento – Acumulado

Unidades/000



Produção	2.380,6	-19,4% mês	8,0% em doze meses
Licenciamentos	2.484,7	1,0% mês	15,4% em doze meses

OBS.: No gráfico acima, a diferença entre a produção realizada e os licenciamentos efetuados correspondem às exportações/importações de unidades ocorridas mais estoques nos Revendedores e/ou no pátio da própria Montadora.

Fonte:

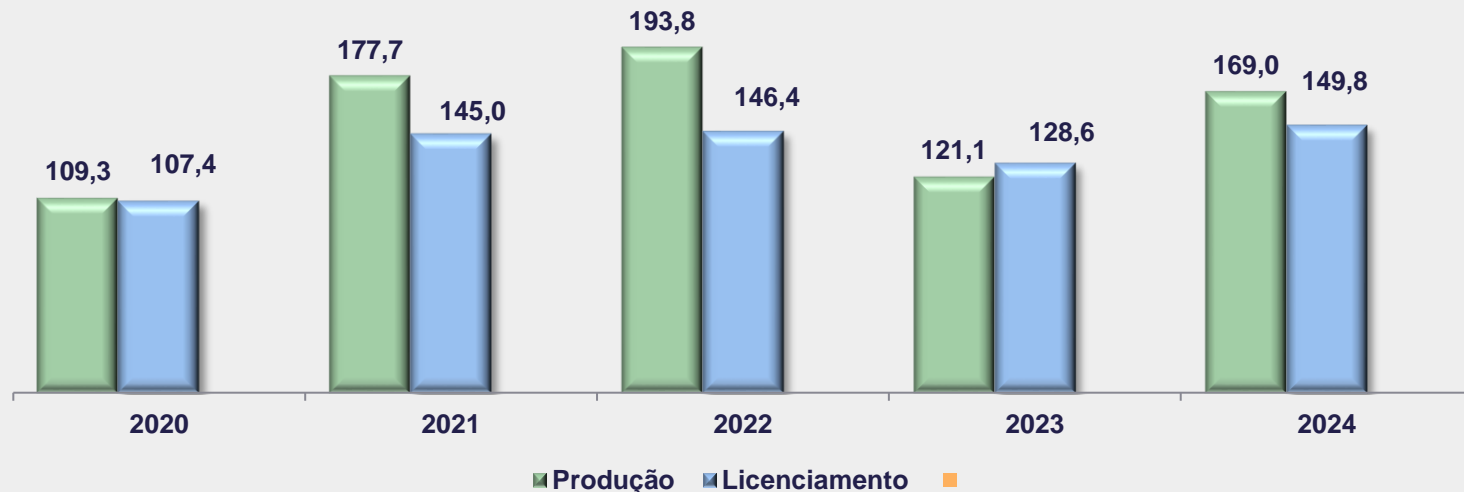
Anfavea / Fenabrave / Renavam do Brasil

MERCADO DE VEÍCULOS COMERCIAIS

Caminhões e Ônibus

Produção e Licenciamento - Acumulado

Unidades/000



Produção	169,0	-20,8% mês	39,6% em doze meses
Licenciamentos	149,8	11,7% mês	16,5% em doze meses

OBS.: No gráfico acima, a diferença entre a produção realizada e os licenciamentos efetuados correspondem às exportações de unidades ocorridas mais estoques nos Revendedores e/ou no pátio da própria Montadora.

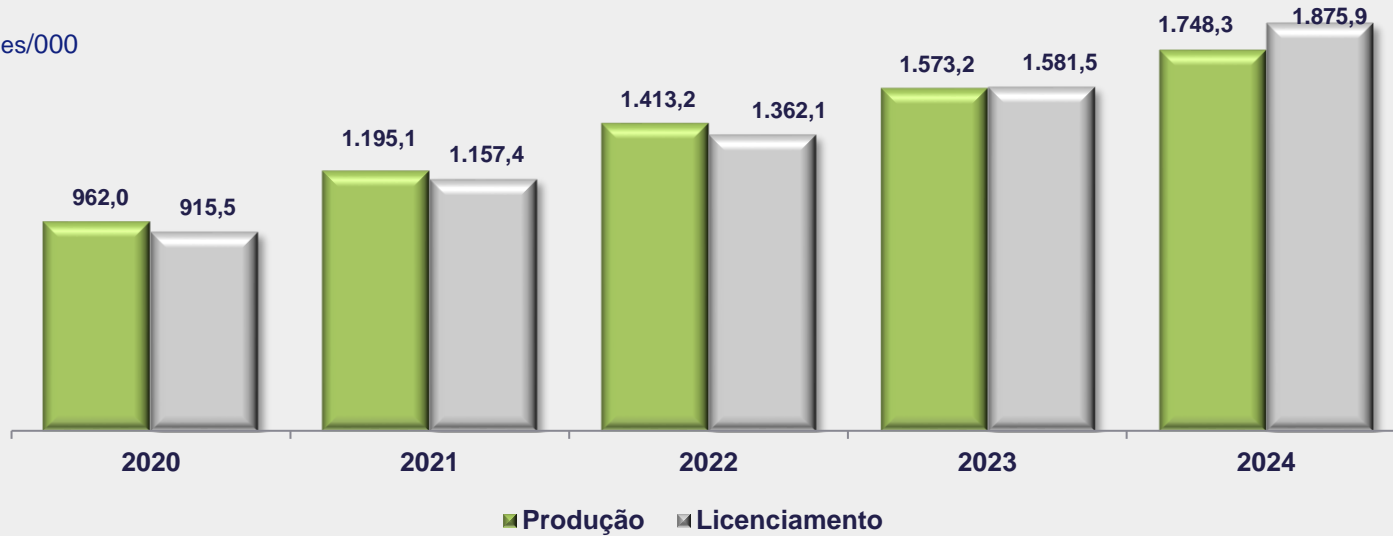
Fonte:

Anfavea / Fenabrave / Renavam do Brasil

MERCADO DE MOTOCICLETA

Produção e Licenciamento-Acumulado

Unidades/000



Produção	1.748,3	-15,1% mês	11,1% em doze meses
Licenciamentos	1.875,9	3,3% mês	18,6% em doze meses

OBS.: No gráfico acima, a diferença entre a produção realizada e os licenciamentos efetuados correspondem às exportações de unidades ocorridas mais estoques nos Revendedores e/ou no pátio da própria Montadora.

Fonte:
Abraciclo / Fenabrave / Renavam do Brasil

PROJEÇÕES – ANO 2025 (Em mil unidades)

	Realizado 2024	Projeções 2025	
Autoveículos: Licenciamento Produção (Mil unidades) - Fonte Anfavea	2.635	2.802	6,3%
	2.550	2.749	7,8%
Exportações (Mil unidades) - Fonte Anfavea	399	428	7,4%
Motocicletas: Licenciamento Produção (Mil unidades) - Fonte Abraciclo	1.876	2.020	7,7%
	1.748	1.880	7,5%
Autoveículos e Motocicletas Recursos Liberados (Bilhões de Reais) - Fonte ANEF	274	297	8,5%



Obrigado

Você tem alguma dúvida?

anef@anef.com.br

www.anef.com.br

(11) 5531-7314