

2025



Associação Nacional das Empresas Financeiras das Montadoras

BOLETIM | ANUAL 2025





Nota

Ressaltamos que os dados divulgados pelo BACEN, são sempre informados **como preliminares** nos últimos três meses e, portanto passíveis de merecer alteração retroativa mensal.

Os dados do nosso Boletim Mensal contemplam as alterações mensais retroativas realizadas pelo BACEN, de tal forma que nossos registros estão sempre atualizados.

Sistema Financeiro

- 5 - Crédito do Sistema Financeiro Nacional
- 6 - Saldo Total das Carteiras de Veículos - Financiamento (CDC) e Leasing
- 7 - Saldo da Carteira de Financiamento (CDC) – Pessoa Física e Jurídica
- 8 - Saldo da Carteira de Leasing – Pessoa Física e Jurídica
- 9 - Total Acumulado de Recursos Liberados – Veículos – Financiamento (CDC) e Leasing
- Total Acumulado de Recursos Liberados – Veículos - Financiamento (CDC)
- 11 - Recursos Liberados no Mês – Veículos - Financiamento (CDC)
- 12 - Total Acumulado de Recursos Liberados – Veículos – Leasing
- 13 - Recursos Liberados no Mês – Veículos - Leasing
- 14 - Taxas de Juros – Veículos - % a.a.
- 15 - Taxa de Juros – Veículos % a.m.
- 16 - Planos e Prazos de Financiamento
- 17 - Atrasos de 15 a 90 dias – Pessoa Física e Pessoa Jurídica
- 18 - Inadimplência Acima de 90 dias – Pessoa Física
- 19 - Inadimplência Acima de 90 dias - Pessoa Jurídica

Formas de Escoamento das Vendas no Mercado Interno

- 21 - Modalidades de Pagamento na Venda de Veículos e Comerciais Leves
- 22 - Modalidades de Pagamento na Venda de Veículos Comerciais (Caminhões e Ônibus)
- 23 - Modalidades de Pagamento na Venda de Motocicletas

Perfil da Frota de Autoveículos e Motocicletas por Gravame

- 25 - Gravame sobre a frota até DEZEMBRO de 2025

Setor Comercial – Novos e Usados

- 27 - Consolidado dos Licenciamentos – Unidades Novas
- 28 - Veículos e Comerciais Leves
- 29 - Veículos Comerciais (Caminhões e Ônibus)
- 30 - Motocicletas

Setor Industrial

- 32 - Veículos e Comerciais Leves
- 33 - Veículos Comerciais (Caminhões e Ônibus)
- 34 - Motocicletas

Projeções – Ano 2026

SISTEMA FINANCEIRO

O **Saldo do Crédito Bancário Brasileiro** alcançou em DEZEMBRO de 2025 o valor de **R\$ 7.122,6 bilhões**, representando **55,91%** do **PIB** (estimado em **R\$ 12.741,7 bilhões**), registrando um acréscimo de **1,5 p.p.** em comparação a DEZEMBRO de 2024.

O **Saldo do Crédito para aquisição de veículos pelas Pessoas Físicas e Jurídicas** corresponde a **4,3** do PIB, mantendo o mesmo índice do período do ano anterior, representando **7,6%** do total do crédito do SFN e **13,3%** do total das operações de crédito – Recursos Livres.



Saldo do Crédito do Sistema Financeiro Nacional

Reais em Bilhões

Relação Crédito / PIB 53,8%

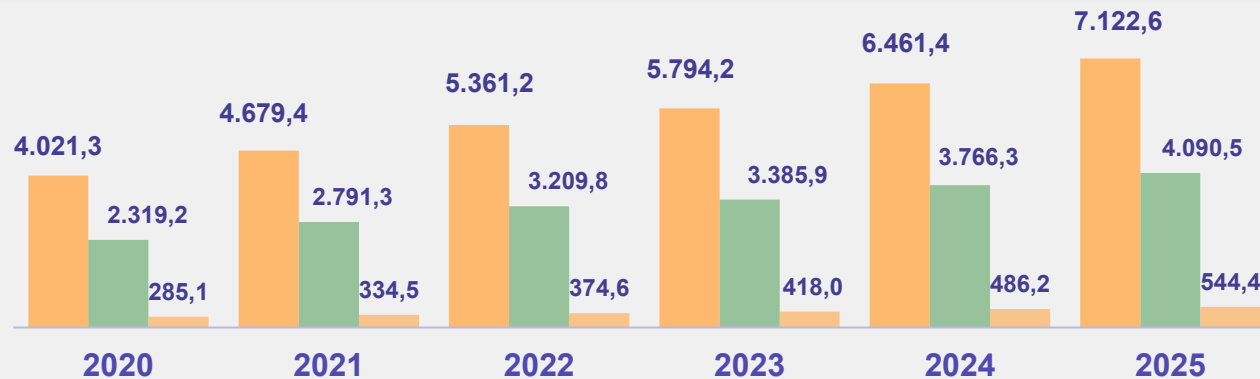
52,6%

53,8%

53,0%

54,9%

55,9%



■ Saldo do Crédito do SFN ■ Total Oper. de Crédito - Recursos Livres ■ CDC+Leasing PF e PJ (Veículos)

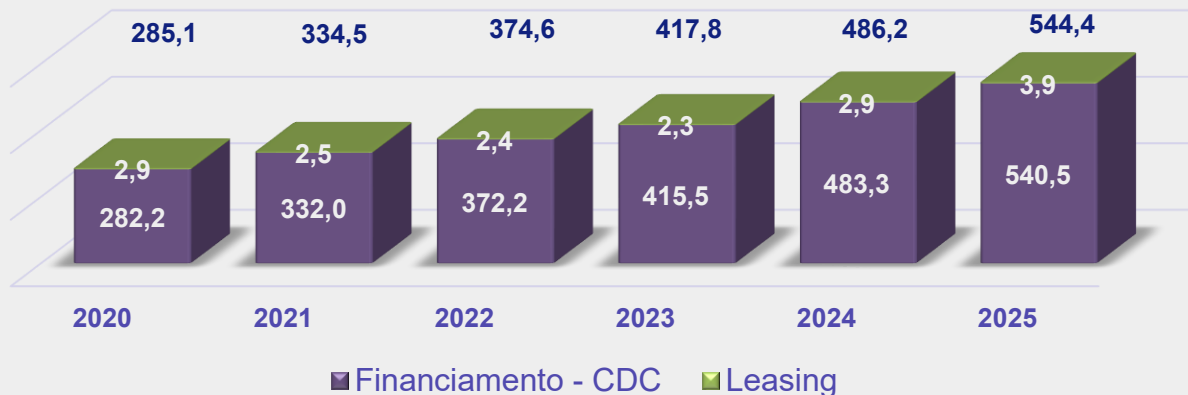
Saldo do Crédito do SFN	R\$ 7.122,6 bi	1,8% mês	10,2% em doze meses
Total Oper. de Crédito – Recursos Livres	R\$ 4.090,5 bi	2,0% mês	8,6% em doze meses
Saldo CDC + Leasing PF e PJ (Veículos)	R\$ 544,4 bi	0,6% mês	12,0% em doze meses

Fonte:
Banco Central

Saldo Total das Carteiras de Veículos

Financiamento (CDC) + Leasing | Pessoa Física e Pessoa Jurídica

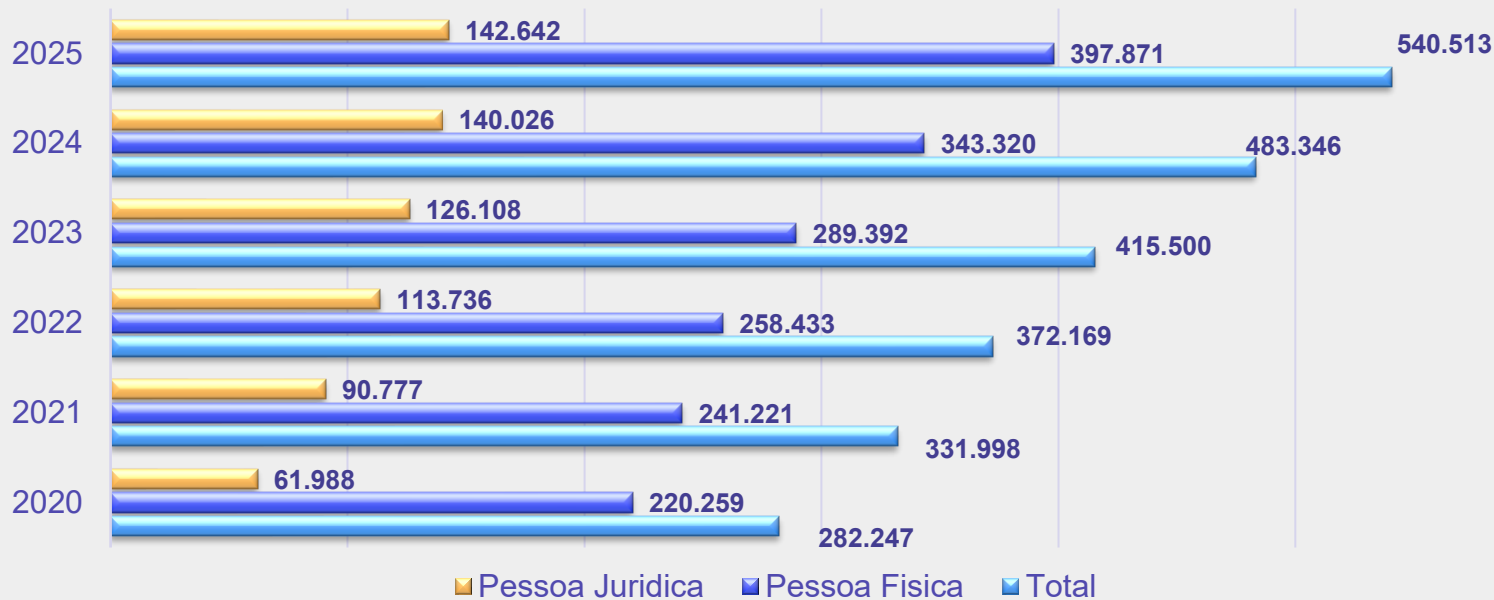
Reais em Bilhões



Soma dos Saldos das Carteiras de Veículos	R\$ 544,4 bi	0,6% mês	12,0% em doze meses
Saldo Financiamentos (CDC)	R\$ 540,5 bi	0,69% mês	11,8% em doze meses
Saldo Leasing	R\$ 3,9 bi	2,6% mês	34,5% em doze meses

SALDO DAS CARTEIRAS DE FINANCIAMENTO (CDC) - VEÍCULOS

Reais em Milhões

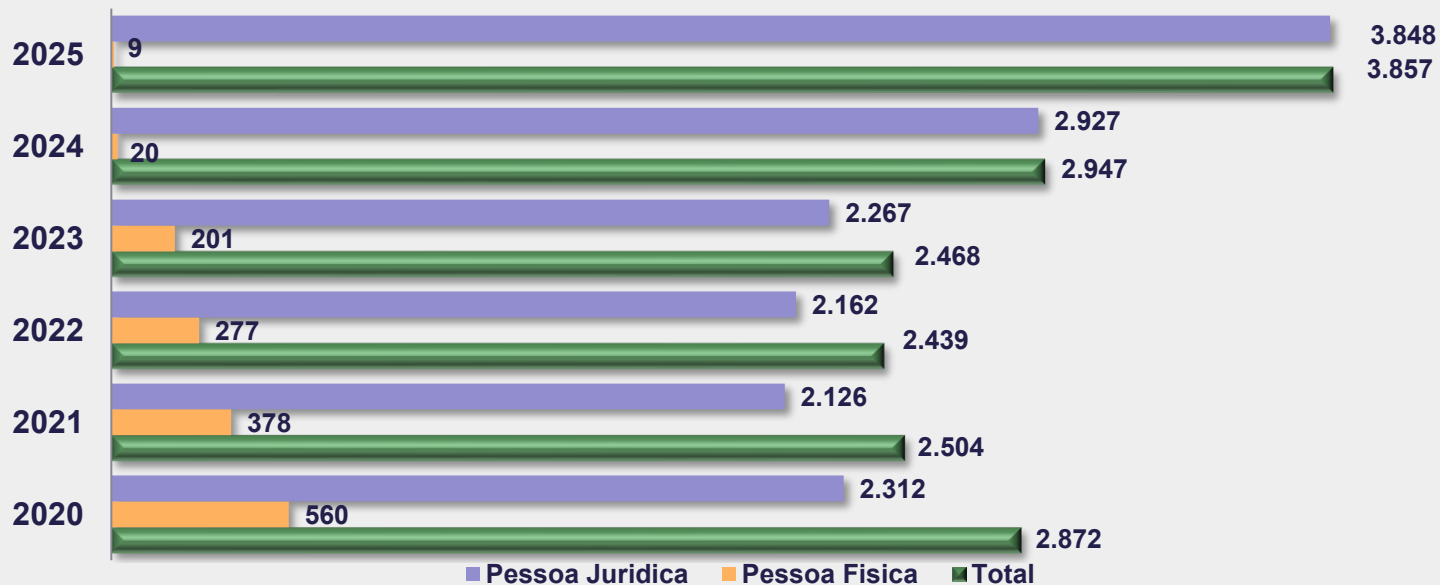


Saldo Total da Carteira de Financiamento (CDC)	R\$ 540,5 bi	0,6% mês	11,8% em doze meses
Saldo da Carteira Pessoa Física	R\$ 397,9 bi	0,9% mês	15,9% em doze meses
Saldo da Carteira Pessoa Jurídica	R\$ 142,6 bi	-0,1% mês	1,9% em doze meses

Fonte:
Banco Central

SALDO DAS CARTEIRAS DE LEASING - VEÍCULOS

Reais em Milhões



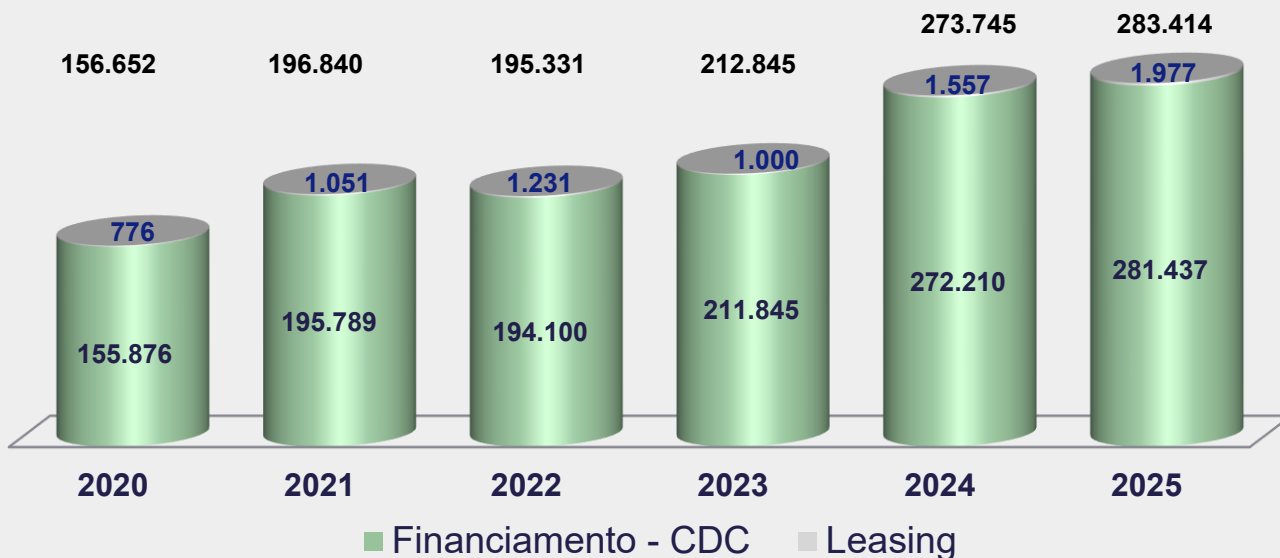
Saldo Total da Carteira de Leasing	R\$ 3,8 bi	0,0% mês	30,9% em doze meses
Saldo da Carteira Pessoa Física	R\$ 0,0 bi	0,0% mês	-55,0% em doze meses
Saldo da Carteira Pessoa Jurídica	R\$ 3,8 bi	0,0% mês	31,5% em doze meses

Fonte:
Banco Central

TOTAL ACUMULADO DE RECURSOS LIBERADOS - VEÍCULOS

Financiamento (CDC) + Leasing

Reais em Milhões

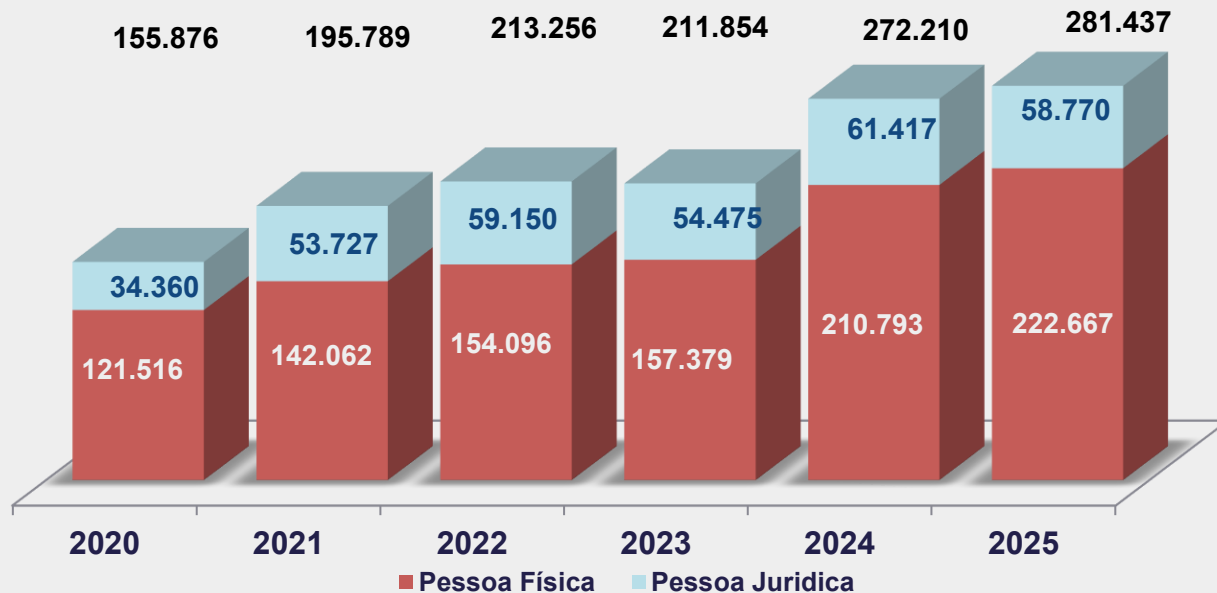


Total Acumulado de Recursos Liberados	R\$ 283.414 milhões	3,5% em doze meses
Recursos Liberados - Financiamentos (CDC)	R\$ 281.437 milhões	3,4% em doze meses
Recursos Liberados - Leasing	R\$ 1.977 milhões	27,0% em doze meses

Fonte:
Banco Central

TOTAL ACUMULADO DE RECURSOS LIBERADOS – VEICULOS

Financiamento (CDC)

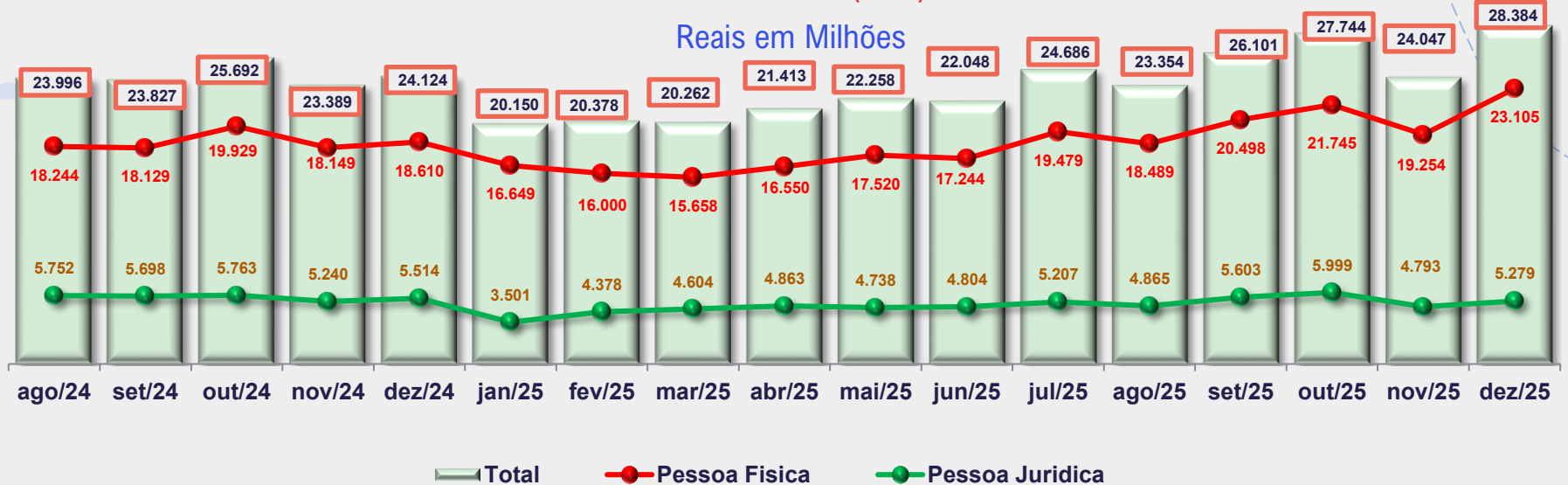


Total Acumulado de Recursos Liberados	R\$ 281,4 bi	3,4% em doze meses
Pessoa Física	R\$ 222,7 bi	5,6% em doze meses
Pessoa Jurídica	R\$ 58,8 bi	-4,3% em doze meses

Fonte:
Banco Central

RECURSOS LIBERADOS NO MÊS - VEÍCULOS

Financiamento (CDC)



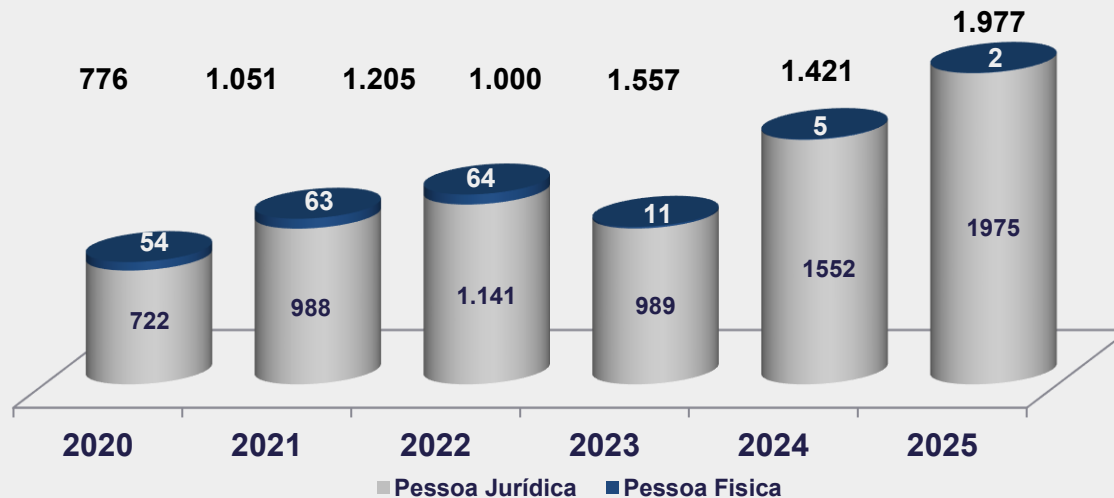
Total de Recursos Liberados no mês	R\$ 28.384 milhões	18,0% no mês	17,7% no mesmo mês de 2024
Pessoa Física	R\$ 23.105 milhões	20,0% no mês	24,2% no mesmo mês de 2024
Pessoa Jurídica	R\$ 5.279 milhões	10,1% no mês	-4,3% no mesmo mês de 2024

Fonte:
Banco Central

TOTAL ACUMULADO DE RECURSOS LIBERADOS – VEICULOS

Leasing

Reais em Milhões



Total Acumulado de Recursos Liberados	R\$ 1.977 milhões	39,1% em doze meses
Pessoa Física	R\$ 2 milhões	-60,0% em doze meses
Pessoa Jurídica	R\$ 1.975 milhões	27,3% em doze meses

Fonte:
Banco Central

RECURSOS LIBERADOS NO MÊS - VEÍCULOS

Leasing

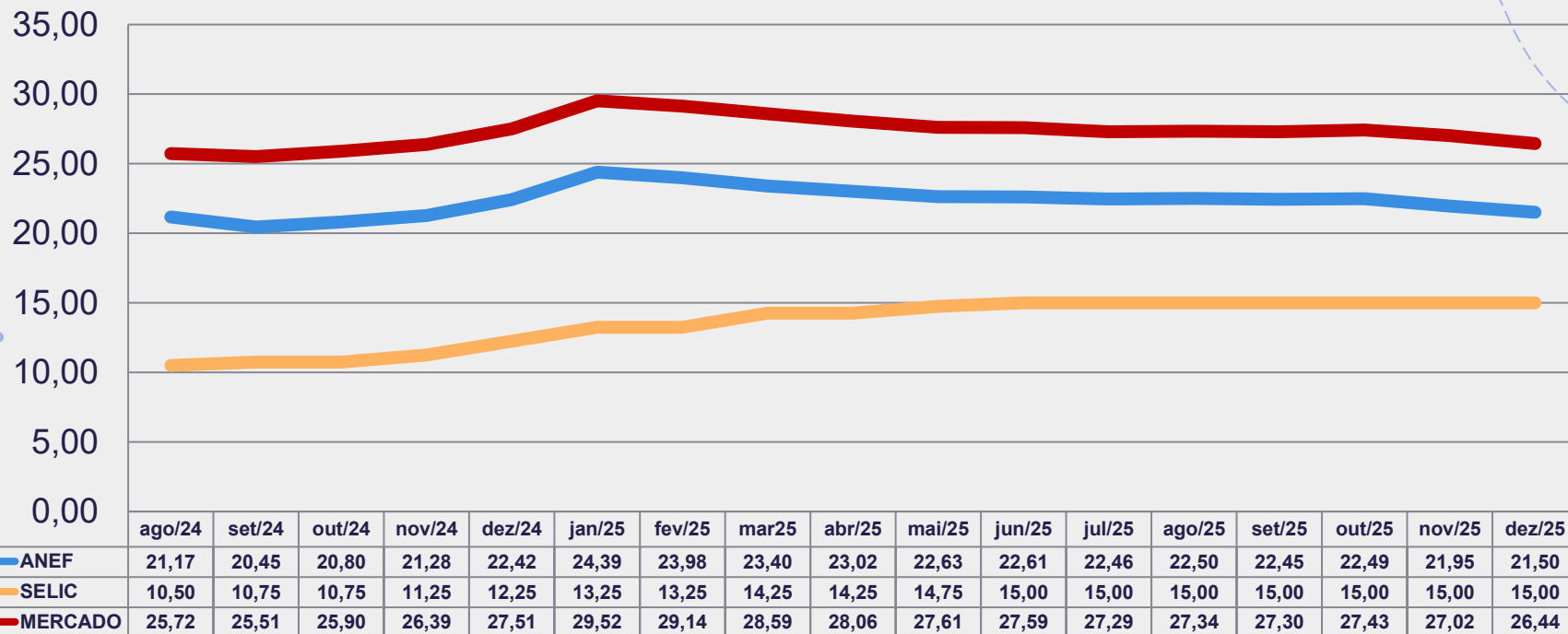
Reais em Milhões



Total de Recursos Liberados no mês	R\$ 170 milhões	40,5% no mês	25,0% no mesmo mês de 2024
Pessoa Física	R\$ 0 milhões	0,0% no mês	0,0% no mesmo mês de 2024
Pessoa Jurídica	R\$ 170 milhões	40,5% no mês	25,5% no mesmo mês de 2024

Fonte:
Banco Central

TAXAS DE JUROS – VEÍCULOS – % a.a.



TAXAS DE JUROS – VEÍCULOS – % a.m.




Fonte:
Banco Central | ANEF

PLANOS E PRAZOS DE FINANCIAMENTO DE VEÍCULOS

Em meses

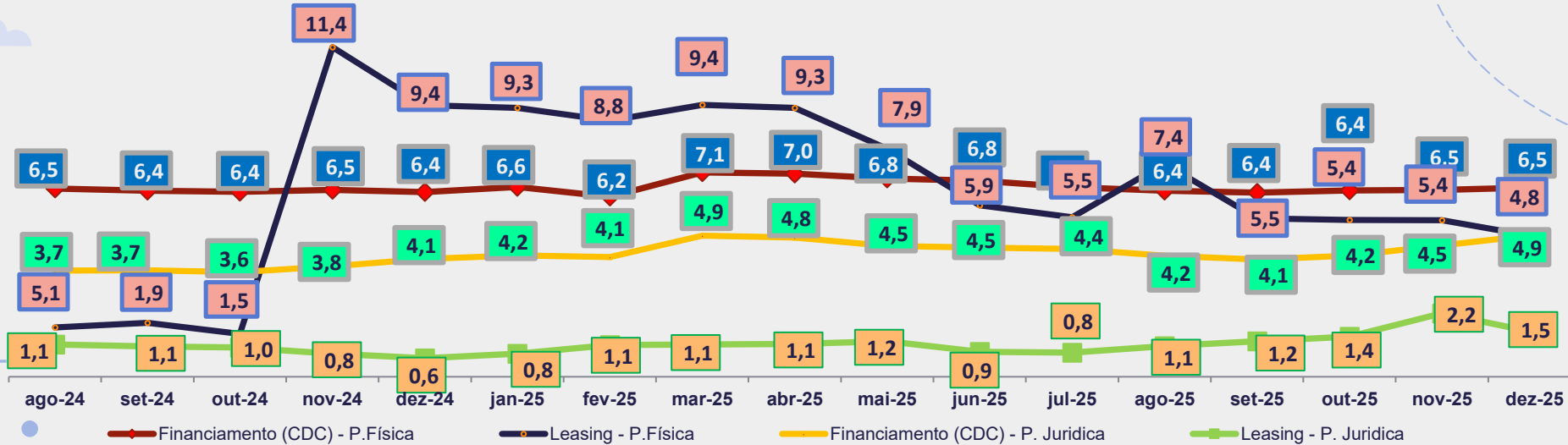
Pessoa Física



- Planos Máximos disponibilizados pelos Bancos aos Consumidores foram mantidos em 60 meses .
- Prazo Médio das Concessões de crédito com recursos livres - indica o prazo a decorrer desde a contratação até o vencimento da última prestação, que em dezembro de 2024 era de 46,2, e em dezembro de 2025 foi de 46,9%.
- Prazo Médio da Carteira de crédito com recursos livres, em dezembro de 2025 foi de 20,5 e era 25,7 em dezembro de 2024.

% ATRASOS DE 15 A 90 DIAS

Pessoa Física e Pessoa Jurídica

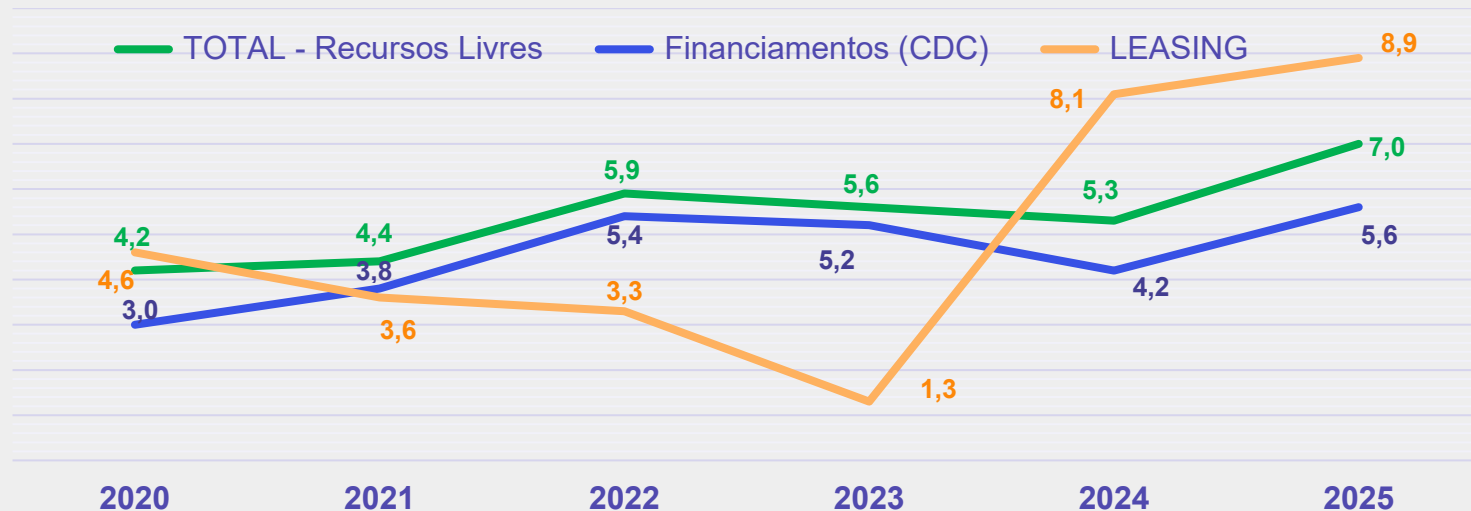


% Atrasos do total da Carteira - Financiamentos (CDC) - P. Física	6,5%	0,0 p.p. mês	0,1 p.p. em doze meses
% Atrasos do total da Carteira - LEASING - P. Física	4,8%	-0,6 p.p. mês	-4,6 p.p. em doze meses
% Atrasos do total da Carteira - Financiamentos (CDC) - P. Jurídica	4,9%	0,4 p.p. mês	0,8 p.p. em doze meses
% Atrasos do total da Carteira - LEASING - P. Jurídica	1,5%	-0,7 p.p. mês	0,9 p.p. em doze meses

Fonte:
Banco Central

INADIMPLÊNCIA VEÍCULOS - ACIMA DE 90 DIAS

Pessoa Física

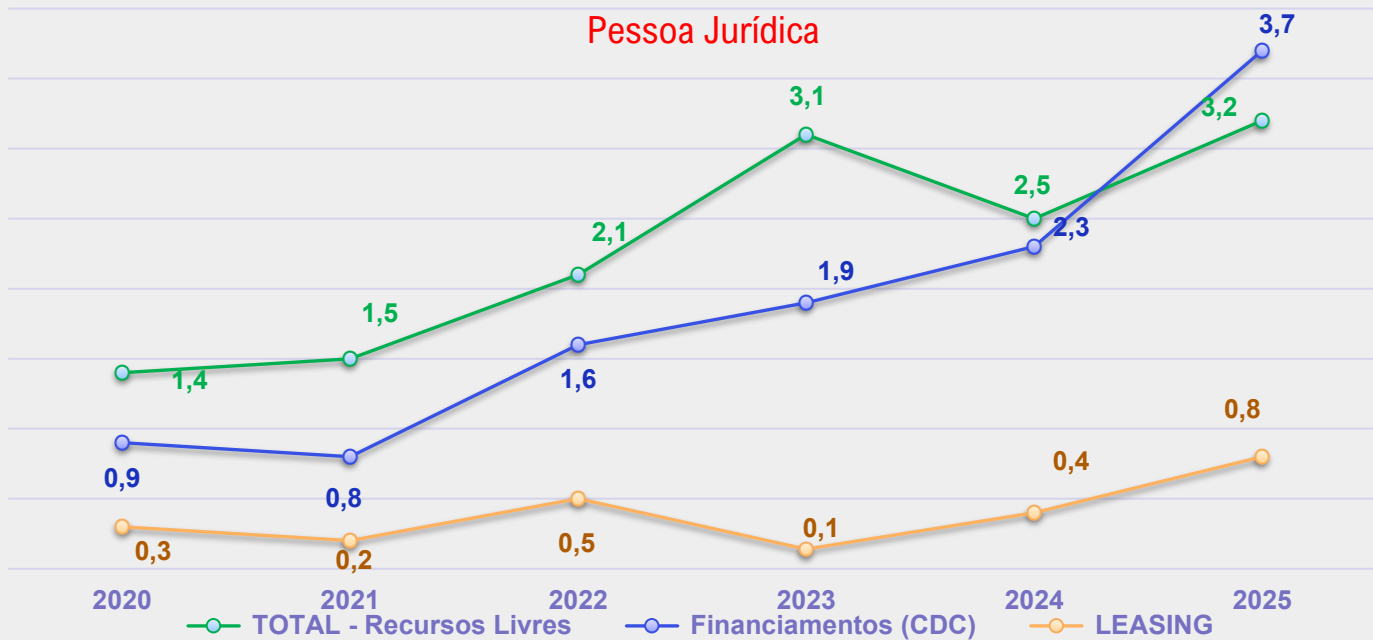


% Inadimplência do Total do Cred.Sist.Fin. – Recursos Livres	7,0%	0,4 p.p. mês	1,7 p.p. em doze meses
% Inadimplência do total da Carteira - Financiamentos (CDC)	5,6%	0,2 p.p. mês	1,4 p.p. em doze meses
% Inadimplência do total da Carteira - LEASING	8,9%	0,4 p.p. mês	0,8 p.p. em doze meses

Fonte:
Banco Central

INADIMPLÊNCIA VEÍCULOS - ACIMA DE 90 DIAS

Pessoa Jurídica



% Inadimplência do Total do Cred.Sist.Fin. – Recursos Livres	3,2%	0,0 p.p. mês	0,7 p.p. em doze meses
% Inadimplência do total da Carteira - Financiamentos (CDC)	3,7%	0,2 p.p. mês	1,4 p.p. em doze meses
% Inadimplência do total da Carteira - LEASING	0,8%	0,0 p.p. mês	0,4 p.p. em doze meses

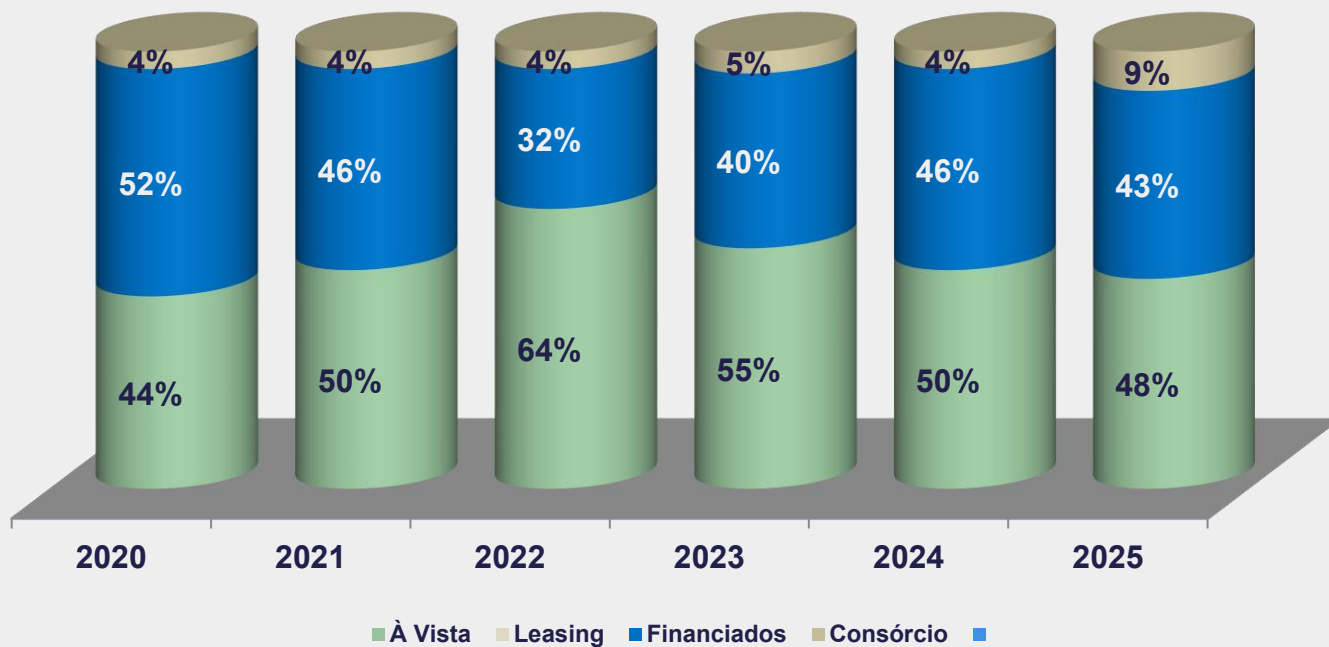
Fonte:
Banco Central

Formas de Escoamento das Vendas no Mercado Interno

(Atualizado trimestralmente)



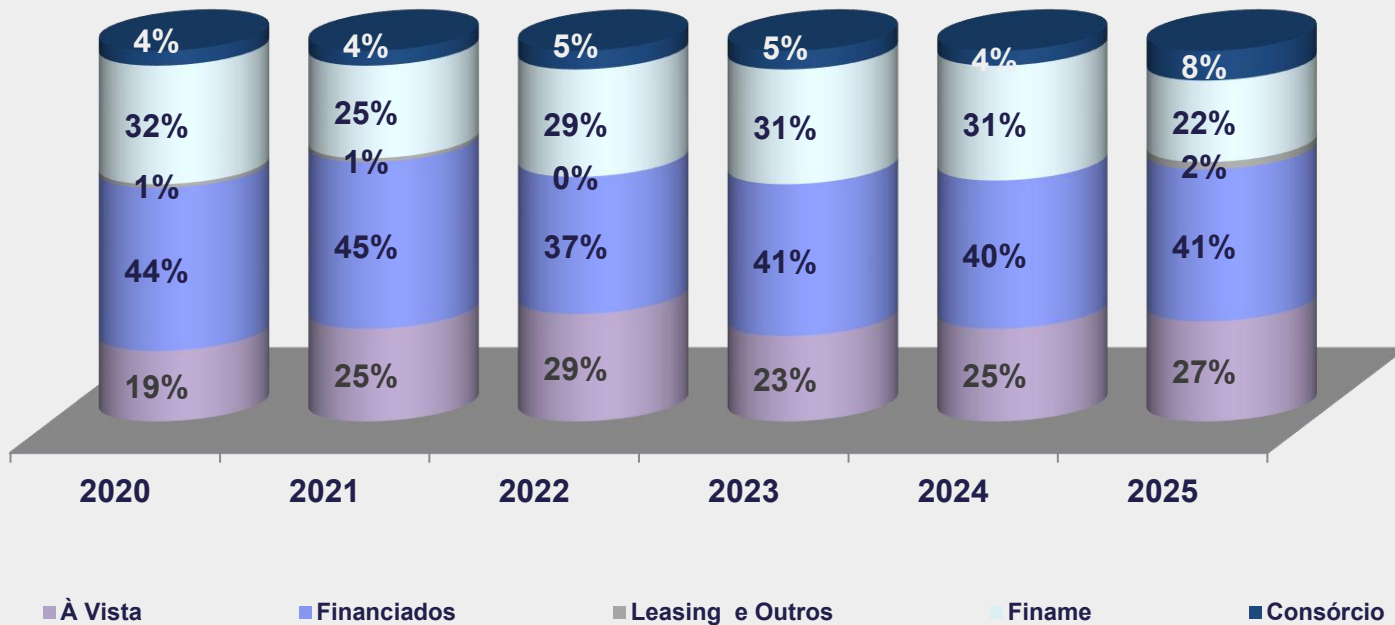
MODALIDADES DE PAGAMENTO NA VENDA DE VEÍCULOS E COMERCIAIS LEVES



Fonte:
ANEF

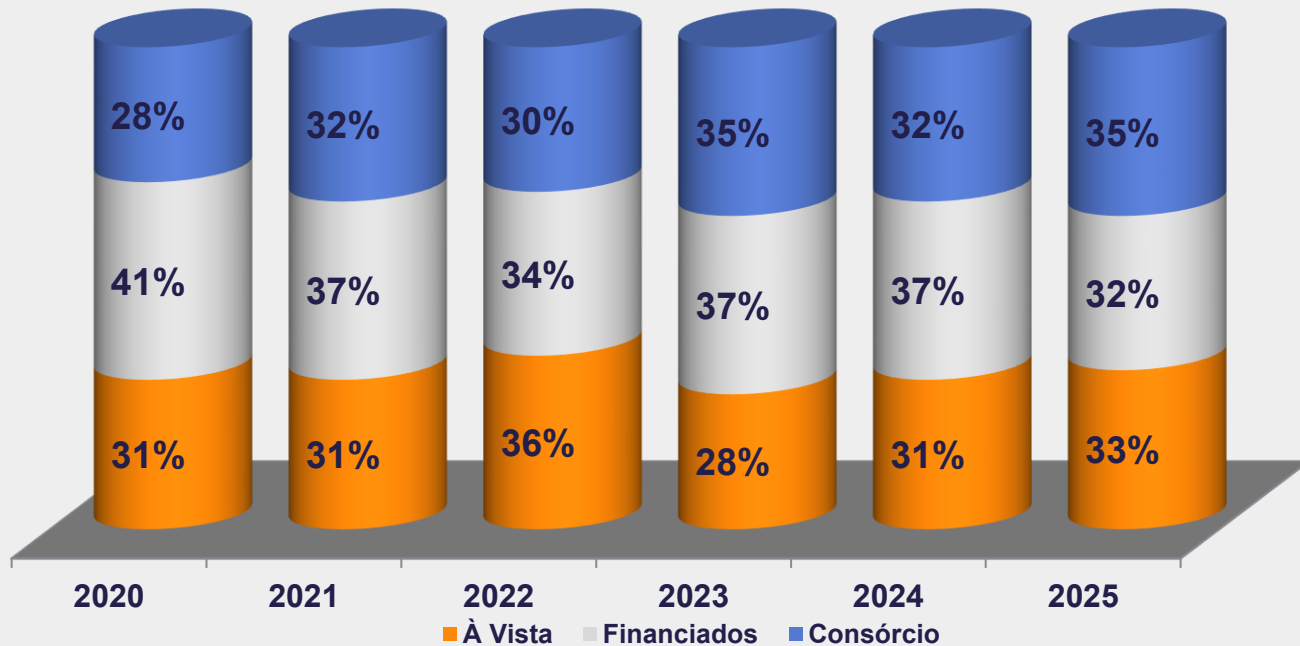
MODALIDADES DE PAGAMENTO NA VENDA DE VEÍCULOS COMERCIAIS

(Caminhões e Ônibus)



Fonte:
ANEF

MODALIDADES DE PAGAMENTO NA VENDA DE MOTOCICLETAS



Fonte:
ANEF

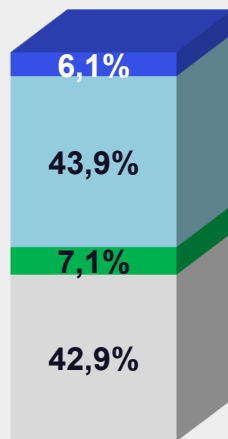
PERFIL DA FROTA DE AUTOVEÍCULOS E MOTOCICLETAS POR TIPO DE GRAVAME



(a partir do ano 1995)
(Atualizado trimestralmente)

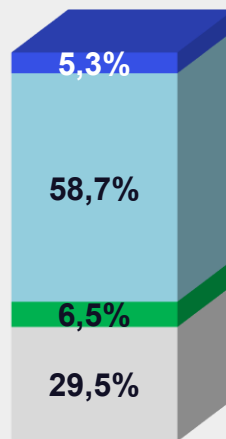
GRAVAME SOBRE A FROTA ESTIMADA ATÉ DEZEMBRO/2025 = unidades: 104,8 milhões

Frota Estimada: 66,9 milhões
38,2 milhões financiadas = 57,1%



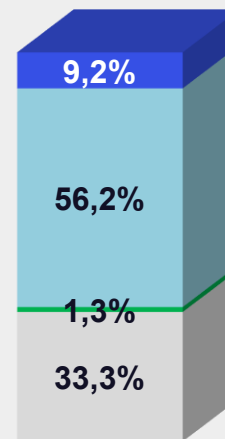
Veiculos e Comerciais Leves

Frota Estimada: 3,5 milhões
2,5 milhão financiadas = 70,5%



Veiculos Comerciais (Caminhões e Ônibus)

Frota Estimada: 34,5 milhões
23,0 milhões financiadas = 66,7%



Motocicletas

Sem Gravame
 Arrendamento (Leasing)
 Alienação
 Outros (Penhor Mercantil, Res.de Dominio etc)

Fonte:
Fenabrave/Renavam

SETOR COMERCIAL

LICENCIAMENTOS
NOVOS E USADOS



Consolidado dos Licenciamentos Unidades Novas

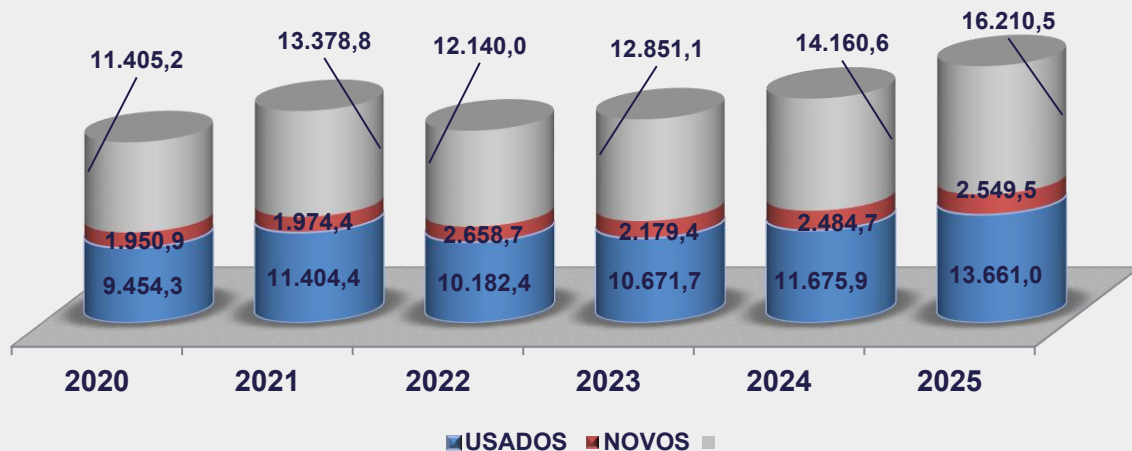
Unidades/000

	2020	2021	2022	2023	2024	2025	Var. %
Veículos	1.615,6	1.557,9	1.576,9	1.720,8	1.948,1	1.996,5	2,5
Com. Leves	335,3	416,5	380,7	458,5	536,6	552,9	3,0
Veíc. + Leves	1.950,9	1.974,4	1.957,6	2.179,3	2.484,7	2.549,5	2,6
Caminhões	89,2	127,3	124,6	104,0	122,1	110,9	-9,2
Ônibus	18,2	17,7	21,8	24,6	27,7	28,8	4,0
Caminhões + Ônibus	107,4	145,0	146,4	128,6	149,8	139,7	-6,7
Motos	915,5	1.157,3	1.362,2	1.581,5	1.875,9	2.197,3	17,1
Total	2.973,8	3.276,7	3.466,2	3.889,4	4.510,4	4.886,5	8,3

Fonte:
Fenabrave

Licenciamentos / Veículos e Comerciais Leves

Unidades / milhões



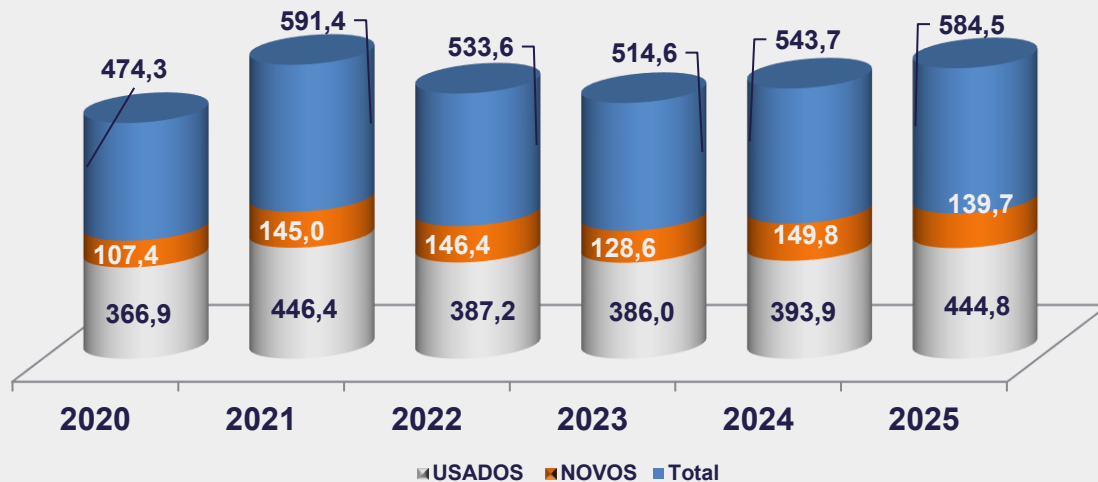
Total Veículos e Com. Leves	16.210,5	20,7% mês	14,5% em doze meses
Total Novos	2.549,5	17,6% mês	2,6% em doze meses
Total Usados	13.661,0	21,3% mês	17,0% em doze meses

Os veículos e comerciais leves usados na relação com os novos em DEZEMBRO 2024 era 4,7 passando para 5,4 em DEZEMBRO 2025

Fonte:
Fenabrave / Renavam / Fenauto

Licenciamentos Veículos Comerciais (caminhões e ônibus)

Unidades / mil



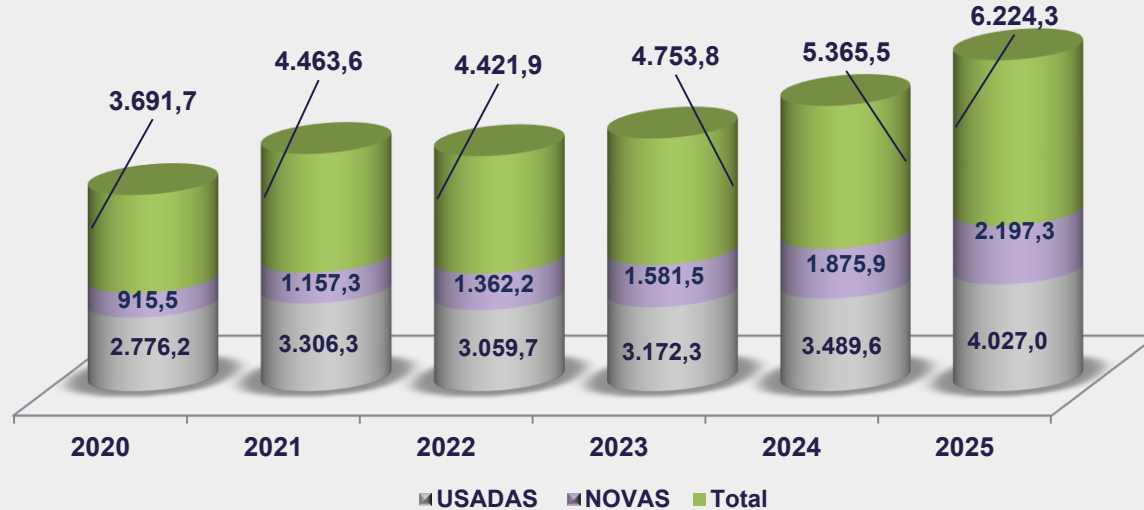
Total Veículos Comerciais	584,5	10,2% mês	7,5% em doze meses
Total Novos	139,7	7,6% mês	-6,7% em doze meses
Total Usados	444,8	13,7% mês	12,9% em doze meses

Os veículos comerciais usados na relação com os novos em DEZEMBRO 2024 era 2,6 passando para 3,2 em DEZEMBRO 2025

Fonte:
Fenabrave / Renavam / Fenauto

Licenciamentos – Motocicletas

Unidades / milhões



Total Motocicletas	6.224,3	9,7% mês	16,0% em doze meses
Total Novas	2.197,3	6,7% mês	17,1% em doze meses
Total Usadas	4.027,0	12,7% mês	15,4% em doze meses

As motocicletas usadas na relação com as novas em DEZEMBRO 2024 era 1,9 permanecendo em 1,8 em DEZEMBRO de 2025

Fonte:
Fenabrave / Renavam / Fenauto

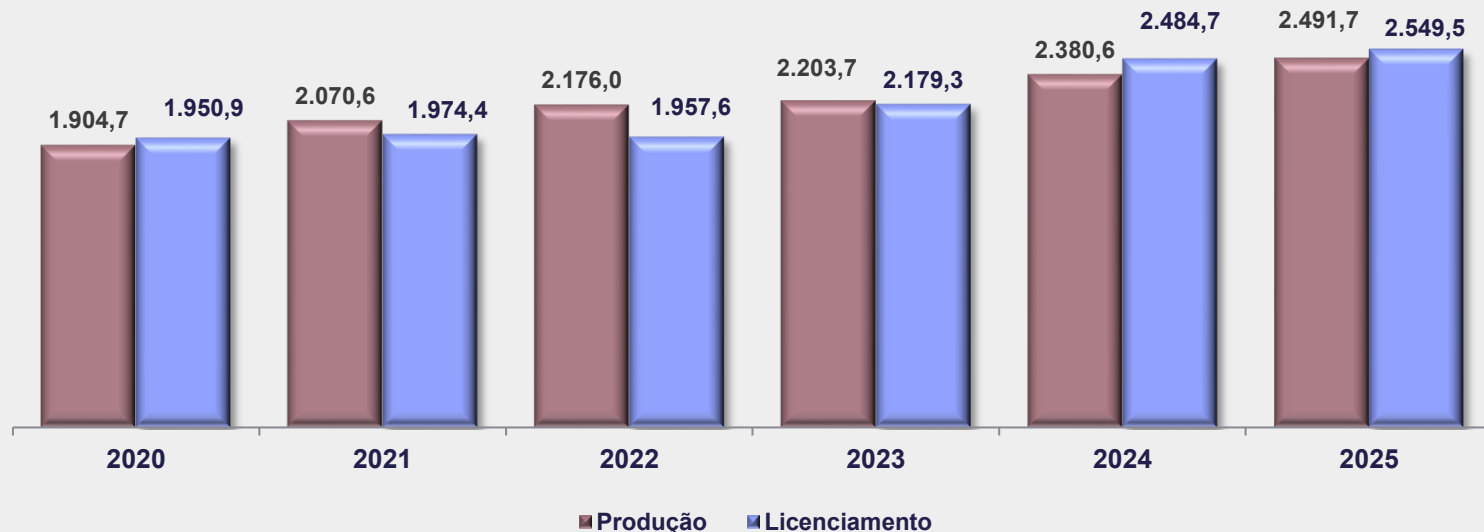
SETOR INDUSTRIAL PRODUÇÃO



MERCADO DE VEÍCULOS E COMERCIAIS LEVES

Produção e Licenciamento – Acumulado

Unidades/000



Produção	2.491,7	-14,5% mês	4,7% em doze meses
Licenciamentos	2.549,5	17,6% mês	2,6% em doze meses

OBS.: No gráfico acima, a diferença entre a produção realizada e os licenciamentos efetuados correspondem às exportações/importações de unidades ocorridas mais estoques nos Revendedores e/ou no pátio da própria Montadora.

Fonte:

Anfavea / Fenabrave / Renavam do Brasil

MERCADO DE VEÍCULOS COMERCIAIS

Caminhões e Ônibus

Produção e Licenciamento - Acumulado

Unidades/000



Produção	152,3	-41,2% mês	-9,9% em doze meses
Licenciamentos	139,7	7,6% mês	-6,7% em doze meses

OBS.: No gráfico acima, a diferença entre a produção realizada e os licenciamentos efetuados correspondem às exportações de unidades ocorridas mais estoques nos Revendedores e/ou no pátio da própria Montadora.

Fonte:

Anfavea / Fenabrave / Renavam do Brasil

MERCADO DE MOTOCICLETA

Produção e Licenciamento-Acumulado

Unidades/000



Produção	1.980,5	-21,7% mês	13,3% em doze meses
Licenciamentos	2.197,3	6,7% mês	17,1% em doze meses

OBS.: No gráfico acima, a diferença entre a produção realizada e os licenciamentos efetuados correspondem às exportações de unidades ocorridas mais estoques nos Revendedores e/ou no pátio da própria Montadora.

Fonte:
Abraciclo / Fenabrave / Renavam do Brasil

PROJEÇÕES – ANO 2026 (Em mil unidades)

	Realizado 2025	Projeções 2026	
Autoveículos: Licenciamento Produção (Mil unidades) - Fonte Anfavea	2.690	2.762	2,7%
	2.644	2.741	3,7%
Exportações (Mil unidades) - Fonte Anfavea	529	428	1,3%
Motocicletas: Licenciamento Produção (Mil unidades) - Fonte Abraciclo	2.198	2.300	4,6%
	1.980	2.070	4,5%
Autoveículos e Motocicletas Recursos Liberados (Bilhões de Reais) - Fonte ANEF	281	292	3,9%



Obrigado

Você tem alguma dúvida?

anef@anef.com.br

www.anef.com.br

(11) 5531-7314