

2024



Associação Nacional das Empresas Financeiras das Montadoras

BOLETIM | 1º SEMESTRE





Nota

Ressaltamos que os dados divulgados pelo BACEN, são sempre informados **como preliminares** nos últimos três meses e, portanto passíveis de merecer alteração retroativa mensal.

Os dados do nosso Boletim Mensal contemplam as alterações mensais retroativas realizadas pelo BACEN, de tal forma que nossos registros estão sempre atualizados.

Sistema Financeiro

- 5 - Crédito do Sistema Financeiro Nacional
- 6 - Saldo Total das Carteiras de Veículos - Financiamento (CDC) e Leasing
- 7 - Saldo da Carteira de Financiamento (CDC) – Pessoa Física e Jurídica
- 8 - Saldo da Carteira de Leasing – Pessoa Física e Jurídica
- 9 - Total Acumulado de Recursos Liberados – Veículos – Financiamento (CDC) e Leasing
- Total Acumulado de Recursos Liberados – Veículos - Financiamento (CDC)
- 11 - Recursos Liberados no Mês – Veículos - Financiamento (CDC)
- 12 - Total Acumulado de Recursos Liberados – Veículos – Leasing
- 13 - Recursos Liberados no Mês – Veículos - Leasing
- 14 - Taxas de Juros – Veículos - % a.a.
- 15 - Taxa de Juros – Veículos % a.m.
- 16 - Planos e Prazos de Financiamento
- 17 - Atrasos de 15 a 90 dias – Pessoa Física e Pessoa Jurídica
- 18 - Inadimplência Acima de 90 dias – Pessoa Física
- 19 - Inadimplência Acima de 90 dias - Pessoa Jurídica

Formas de Escoamento das Vendas no Mercado Interno

- 21 - Modalidades de Pagamento na Venda de Veículos e Comerciais Leves
- 22 - Modalidades de Pagamento na Venda de Veículos Comerciais (Caminhões e Ônibus)
- 23 - Modalidades de Pagamento na Venda de Motocicletas

Perfil da Frota de Autoveículos e Motocicletas por Gravame

- 25 - Gravame sobre a frota até JUNHO de 2024

Setor Comercial – Novos e Usados

- 27 - Consolidado dos Licenciamentos – Unidades Novas
- 28 - Veículos e Comerciais Leves
- 29 - Veículos Comerciais (Caminhões e Ônibus)
- 30 - Motocicletas

Setor Industrial

- 32 - Veículos e Comerciais Leves
- 33 - Veículos Comerciais (Caminhões e Ônibus)
- 34 - Motocicletas

Projeções – Ano 2024

SISTEMA FINANCEIRO

O **Saldo do Crédito Bancário Brasileiro** alcançou em junho de 2024 o valor de **R\$ 6.018,7 bilhões**, representando **53,9%** do **PIB** (estimado em **R\$ 11.166,4 bilhões**), registrando um acréscimo de **1,7 p.p.** em comparação a junho de 2023.

O **Saldo do Crédito para aquisição de veículos pelas Pessoas Físicas e Jurídicas** corresponde a **4,0%** do PIB, mantendo igual índice no mesmo período do ano anterior, representando **7,5%** do total do crédito do SFN e **12,8%** do total das operações de crédito – Recursos Livres.



Saldo do Crédito do Sistema Financeiro Nacional

Reais em Bilhões

Relação Crédito / PIB 53,8%

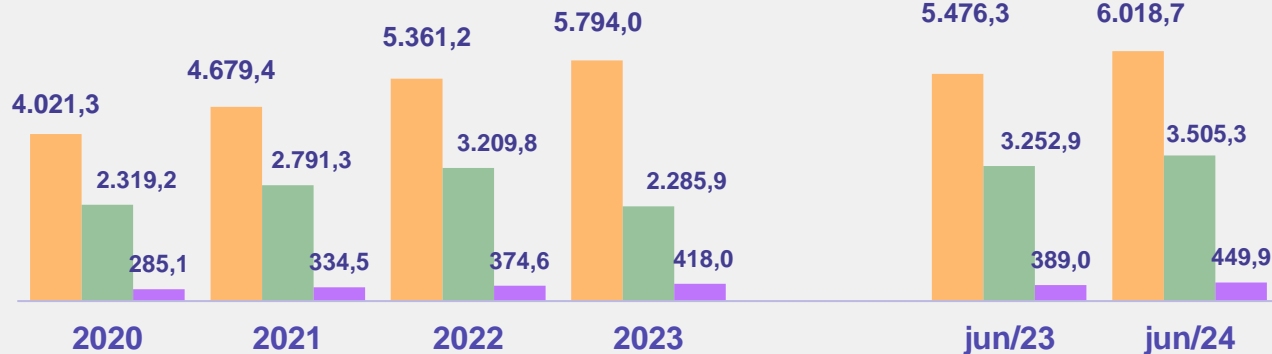
52,6%

53,8%

53,3%

52,0%

53,9%



Saldo do Crédito do SFN

Total Oper. de Crédito - Recursos Livres

CDC+Leasing PF e PJ (Veículos)

Saldo do Crédito do SFN	R\$ 6.018,7 bi	1,2% mês	9,9% em doze meses
Total Oper. de Crédito – Recursos Livres	R\$ 3.505,3 bi	1,5% mês	7,8% em doze meses
Saldo CDC + Leasing PF e PJ (Veículos)	R\$ 449,9 bi	1,6% mês	15,7% em doze meses

Fonte:
Banco Central

Saldo Total das Carteiras de Veículos

Financiamento (CDC) + Leasing | Pessoa Física e Pessoa Jurídica

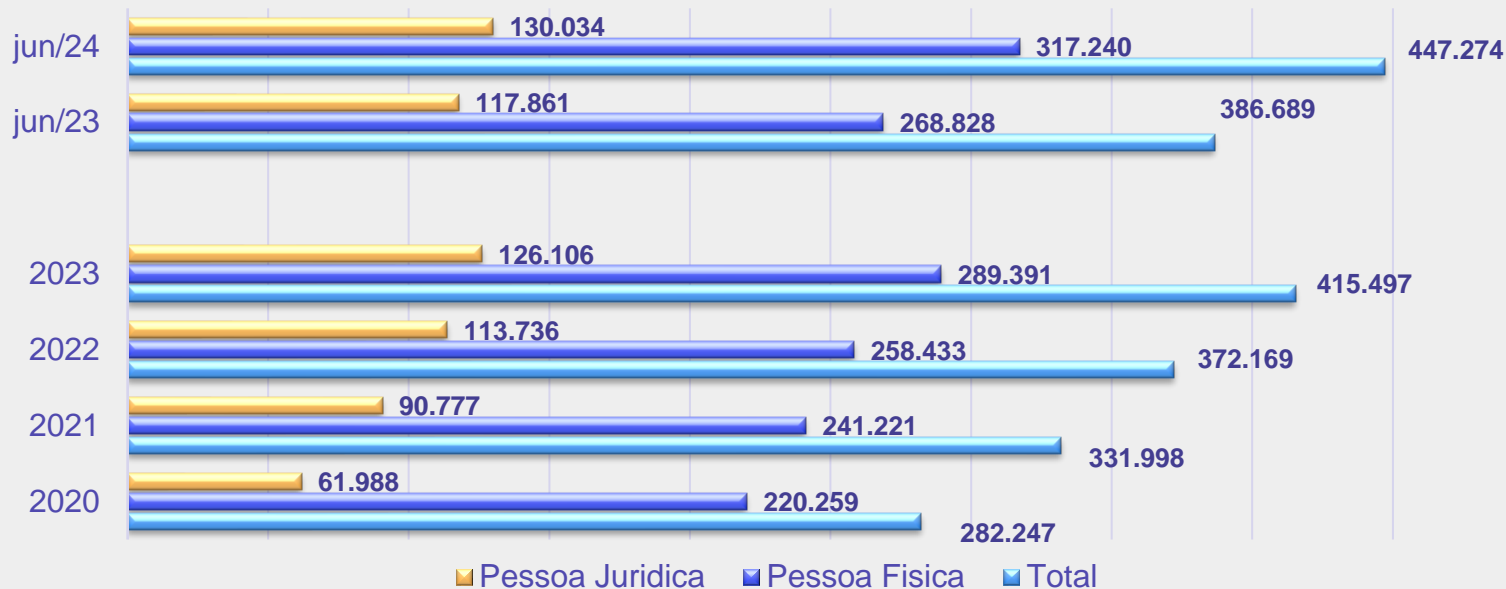
Reais em Bilhões



Soma dos Saldos das Carteiras de Veículos	R\$ 449,9 bi	1,6% mês	15,7% em doze meses
Saldo Financiamentos (CDC)	R\$ 447,3 bi	1,6% mês	15,7% em doze meses
Saldo Leasing	R\$ 2,6 bi	4,0% mês	13,0% em doze meses

SALDO DAS CARTEIRAS DE FINANCIAMENTO (CDC) - VEÍCULOS

Reais em Milhões

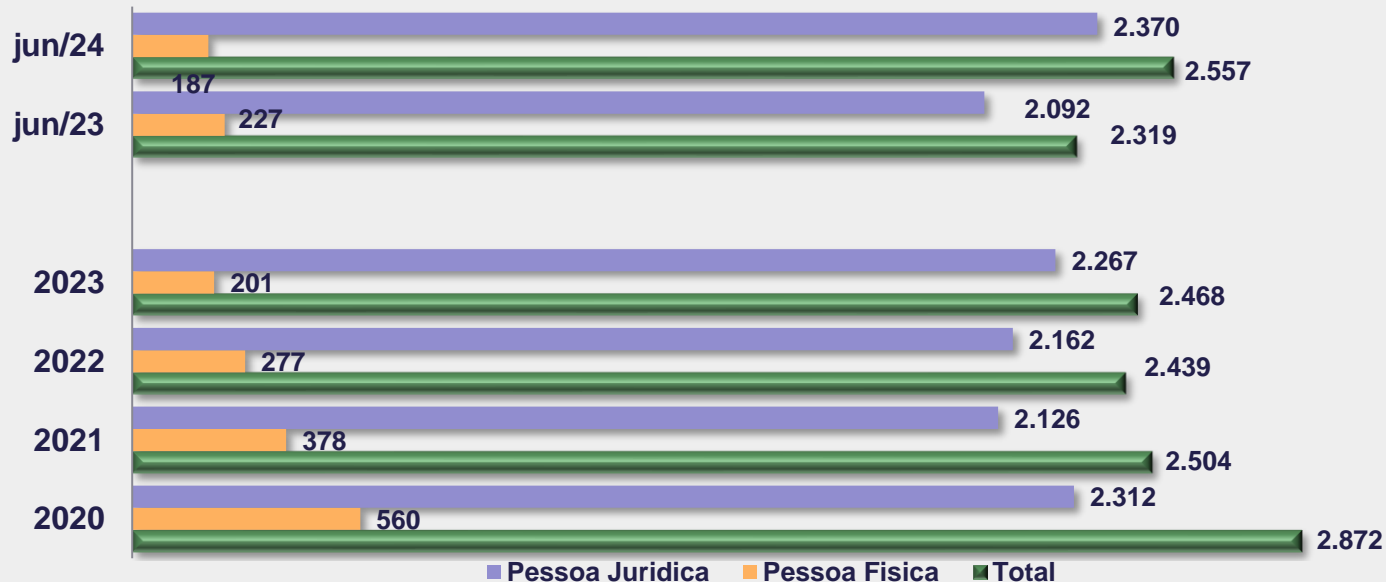


Saldo Total da Carteira de Financiamento (CDC)	R\$ 447,3 bi	1,6% mês	15,7% em doze meses
Saldo da Carteira Pessoa Física	R\$ 317,2 bi	1,8% mês	18,0% em doze meses
Saldo da Carteira Pessoa Jurídica	R\$ 130,0 bi	1,0% mês	10,3% em doze meses

Fonte:
Banco Central

SALDO DAS CARTEIRAS DE LEASING - VEÍCULOS

Reais em Milhões



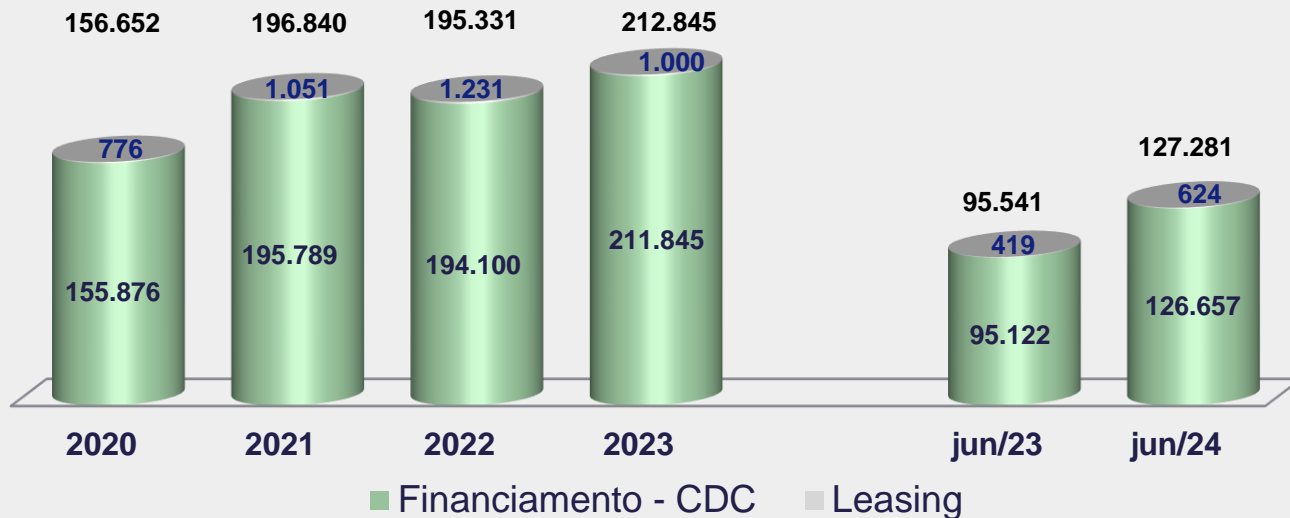
Saldo Total da Carteira de Leasing	R\$ 2,6,bi	0,9% mês	10,3% em doze meses
Saldo da Carteira Pessoa Física	R\$ 0,2 bi	-5,1% mês	-17,6% em doze meses
Saldo da Carteira Pessoa Jurídica	R\$ 2,4 bi	2,2% mês	13,3% em doze meses

Fonte:
Banco Central

TOTAL ACUMULADO DE RECURSOS LIBERADOS - VEÍCULOS

Financiamento (CDC) + Leasing

Reais em Milhões

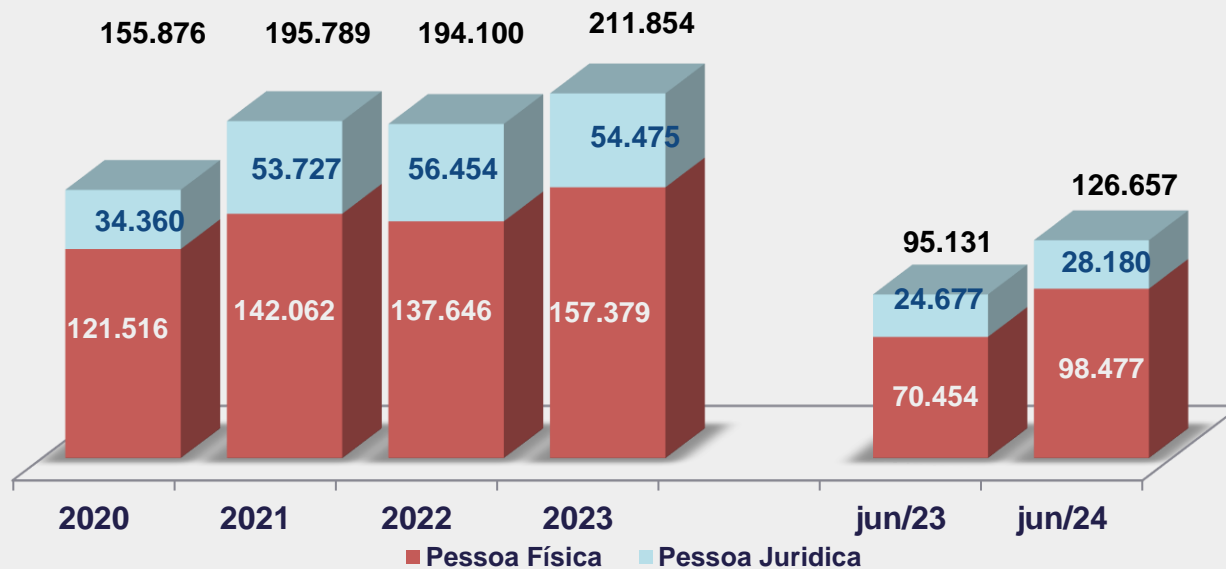


Total Acumulado de Recursos Liberados	R\$ 127.281 milhões	33,2% em doze meses
Recursos Liberados - Financiamentos (CDC)	R\$ 126657 milhões	33,2% em doze meses
Recursos Liberados - Leasing	R\$ 624 milhões	48,9% em doze meses

Fonte:
Banco Central

TOTAL ACUMULADO DE RECURSOS LIBERADOS – VEICULOS

Financiamento (CDC)



Total Acumulado de Recursos Liberados	R\$ 126,7 bi	33,1% em doze meses
Pessoa Física	R\$ 98,5 bi	39,8% em doze meses
Pessoa Jurídica	R\$ 28,2 bi	14,2% em doze meses

Fonte:
Banco Central

RECURSOS LIBERADOS NO MÊS - VEÍCULOS

Financiamento (CDC)

Reais em Milhões



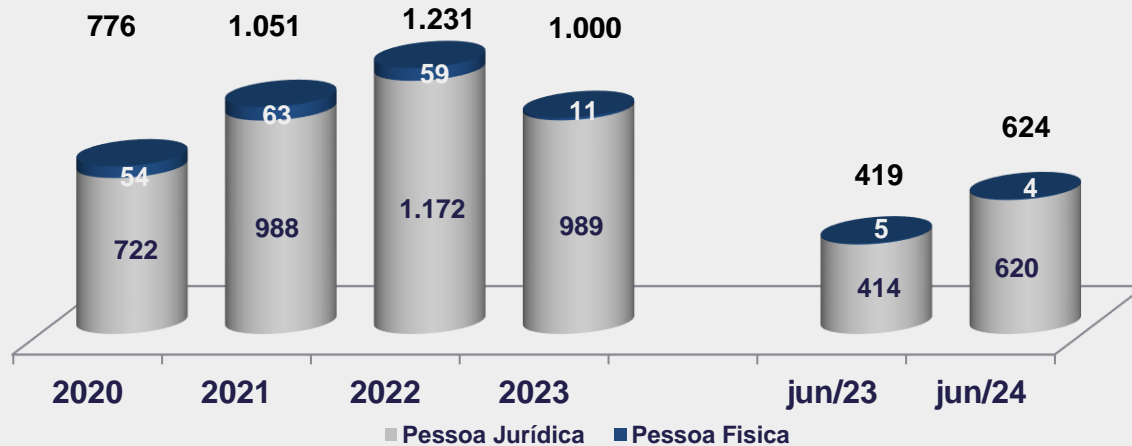
Total de Recursos Liberados no mês	R\$ 21.738 milhões	-0,4% no mês	28,5% no mesmo mês de 2023
Pessoa Física	R\$ 16.826 milhões	-0,9% no mês	32,5% no mesmo mês de 2023
Pessoa Jurídica	R\$ 4.912 milhões	1,7% no mês	16,4% no mesmo mês de 2023

Fonte:
Banco Central

TOTAL ACUMULADO DE RECURSOS LIBERADOS – VEICULOS

Leasing

Reais em Milhões



Total Acumulado de Recursos Liberados	R\$ 624 milhões	48,9% em doze meses
Pessoa Física	R\$ 4 milhões	-20,0% em doze meses
Pessoa Jurídica	R\$ 620 milhões	49,8% em doze meses

Fonte:
Banco Central

RECURSOS LIBERADOS NO MÊS - VEÍCULOS

Leasing

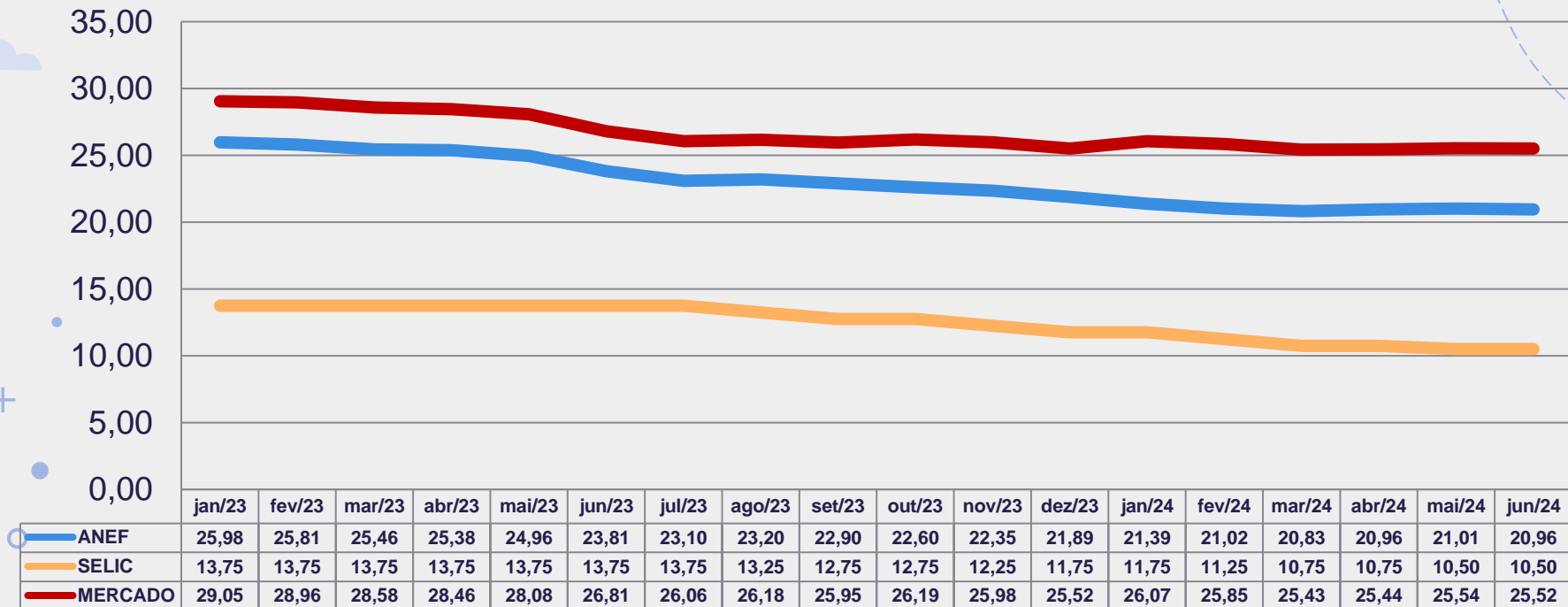
Reais em Milhões



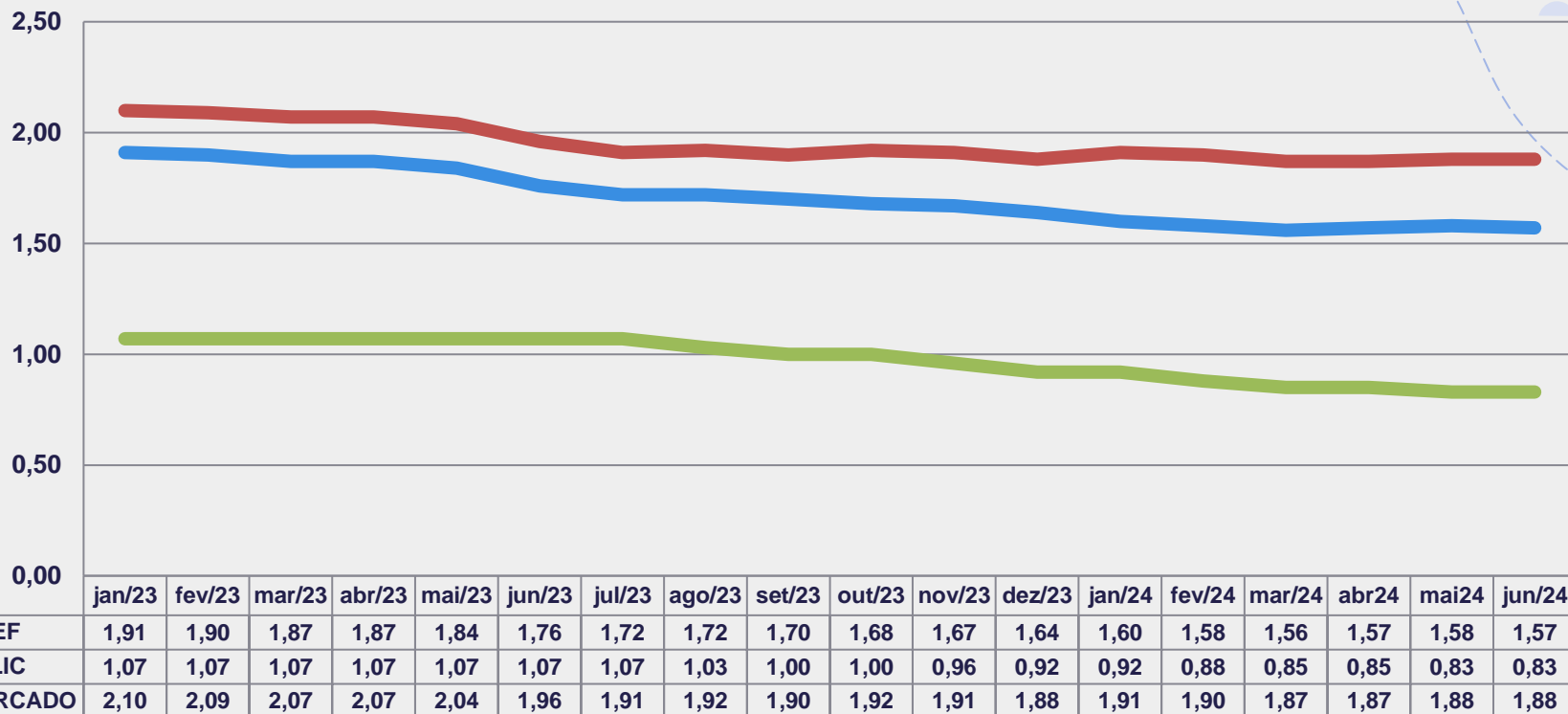
Total de Recursos Liberados no mês	R\$ 119 milhões	-7,8% no mês	38,4% no mesmo mês de 2023
Pessoa Física	R\$ 0 milhões	-100,0% no mês	-100,0% no mesmo mês de 2023
Pessoa Jurídica	R\$ 119 milhões	-7,0% no mês	40,0% no mesmo mês de 2023

Fonte:
Banco Central

TAXAS DE JUROS – VEÍCULOS – % a.a.



TAXAS DE JUROS – VEÍCULOS – % a.m.

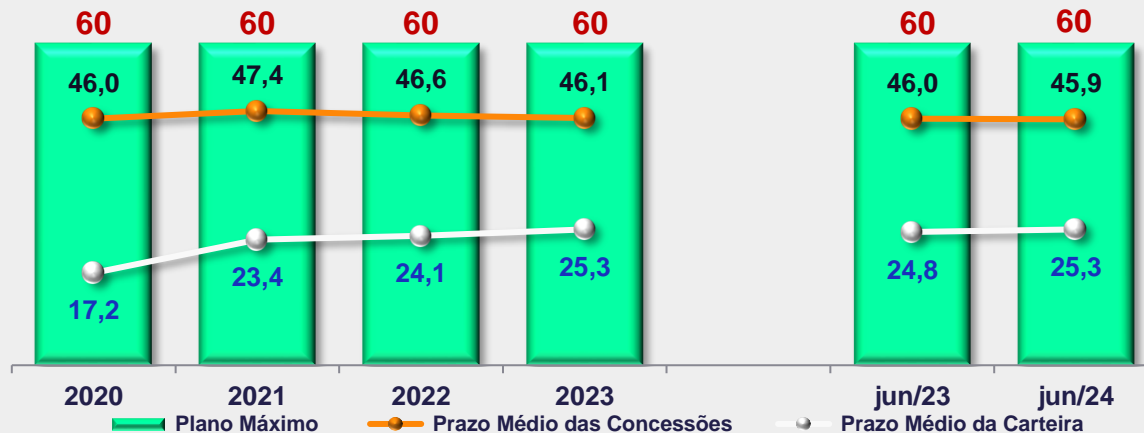


Fonte:
Banco Central | ANEF

PLANOS E PRAZOS DE FINANCIAMENTO DE VEÍCULOS

Em meses

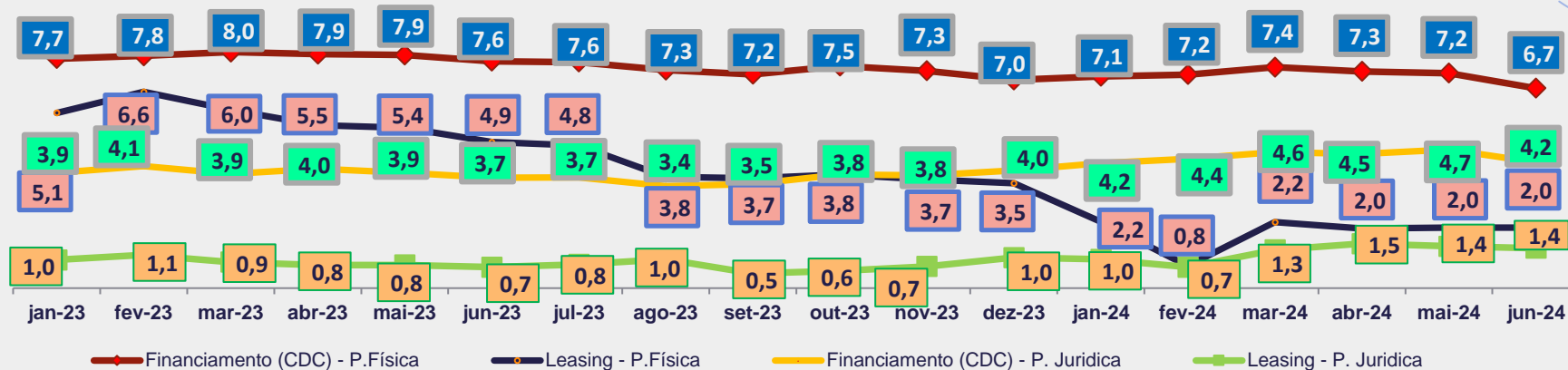
Pessoa Física



- Planos Máximos disponibilizados pelos Bancos aos Consumidores foram mantidos em 60 meses .
- Prazo Médio das Concessões de crédito com recursos livres - indica o prazo a decorrer desde a contratação até o vencimento da última prestação, que em junho de 2023 era de 46,0, passou para 45,9 em junho de 2024.
- Prazo Médio da Carteira de crédito com recursos livres, que em junho de 2024 ficou em 25,3 e era 24,8 em junho de 2023.
(*) Desde setembro de 2021, houve por parte do BACEN uma mudança na metodologia, que permitiu que os prazos estivessem mais consistentes com a realidade.

% ATRASOS DE 15 A 90 DIAS

Pessoa Física e Pessoa Jurídica

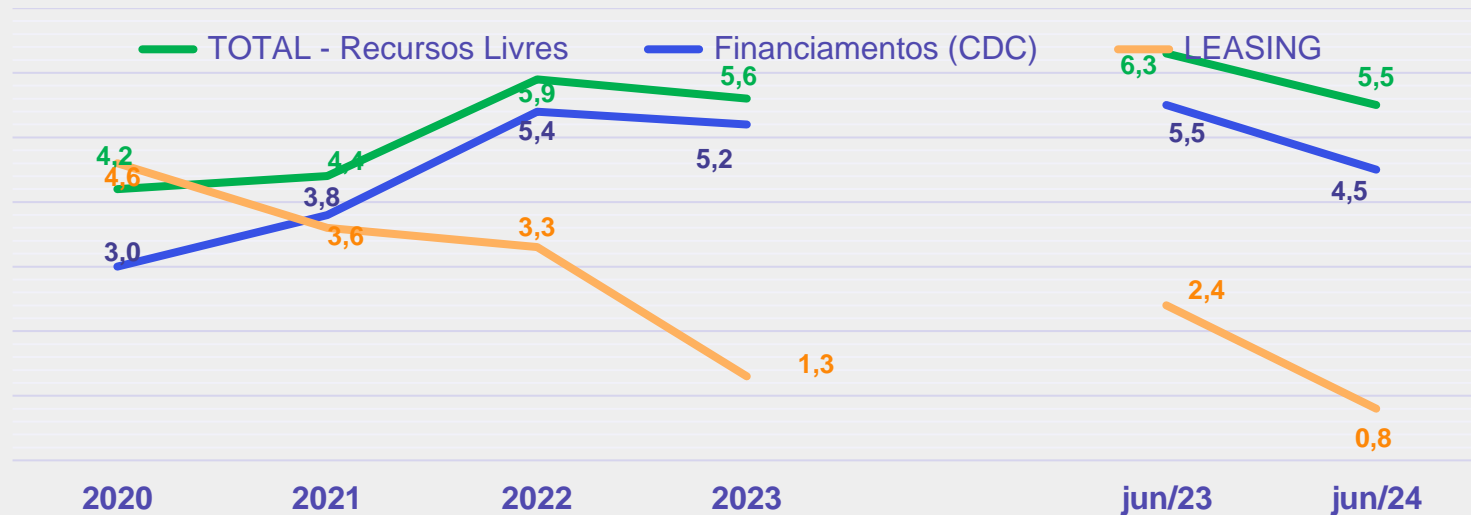


% Atrasos do total da Carteira - Financiamentos (CDC) - P. Física	6,7%	-0,5 p.p. mês	-0,9 p.p. em doze meses
% Atrasos do total da Carteira - LEASING - P. Física	2,0%	0,0 p.p. mês	-2,9 p.p. em doze meses
% Atrasos do total da Carteira - Financiamentos (CDC) - P. Jurídica	4,2%	-0,5 p.p. mês	0,5 p.p. em doze meses
% Atrasos do total da Carteira - LEASING - P. Jurídica	1,4%	0,0 p.p. mês	0,7 p.p. em doze meses

Fonte:
Banco Central

INADIMPLÊNCIA VEÍCULOS - ACIMA DE 90 DIAS

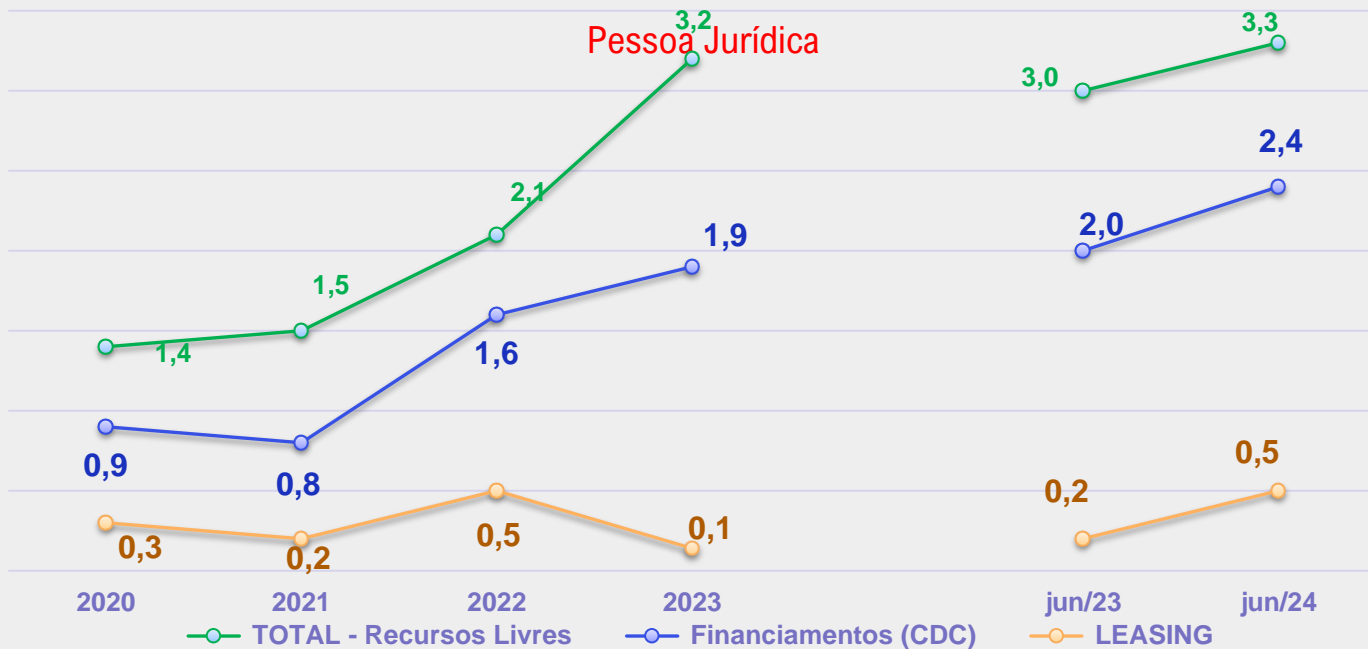
Pessoa Física



% Inadimplência do Total do Cred.Sist.Fin. – Recursos Livres	5,5%	0,0 p. mês	-0,8 p.p. em doze meses
% Inadimplência do total da Carteira - Financiamentos (CDC)	4,5%	-0,3 p.p. mês	-1,0 p.p. em doze meses
% Inadimplência do total da Carteira - LEASING	0,8%	-0,3 p.p. mês	-1,6 p.p. em doze meses

Fonte:
Banco Central

INADIMPLÊNCIA VEÍCULOS - ACIMA DE 90 DIAS



% Inadimplência do Total do Cred.Sist.Fin. – Recursos Livres	3,3%	0,1 p.p. mês	0,3 p.p. em doze meses
% Inadimplência do total da Carteira - Financiamentos (CDC)	2,4%	0,1 p.p. mês	0,4 p.p. em doze meses
% Inadimplência do total da Carteira - LEASING	0,5%	-0,2 p.p. mês	0,3 p.p. em doze meses

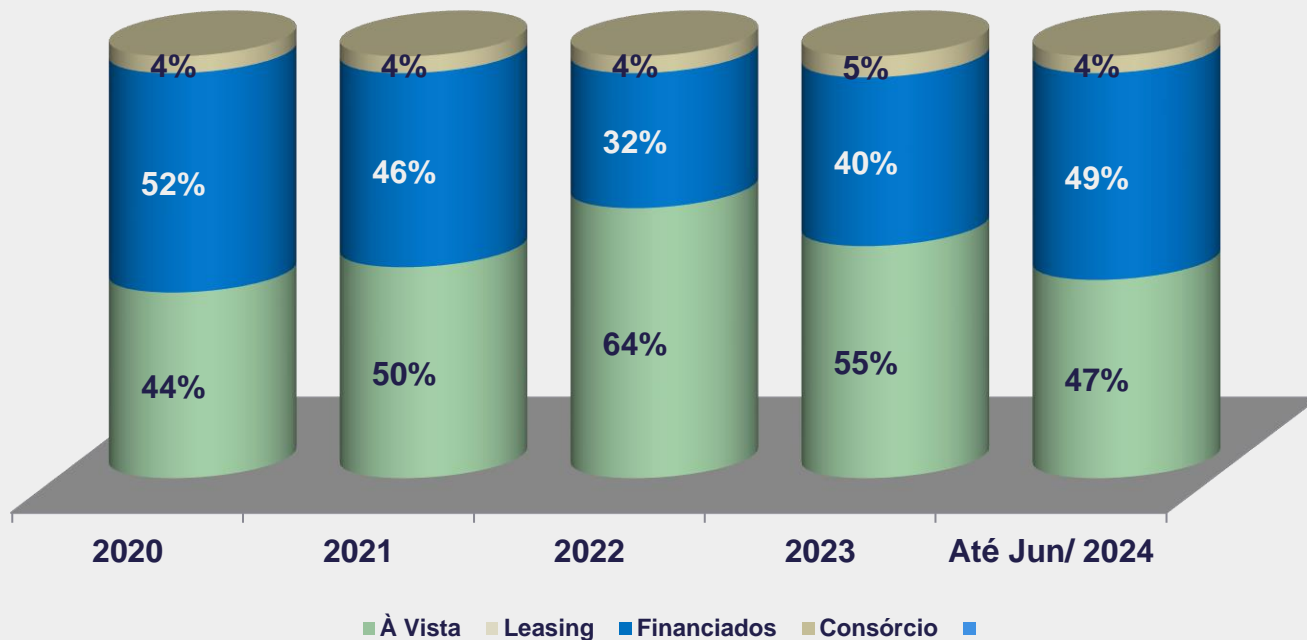
Fonte:
Banco Central

Formas de Escoamento das Vendas no Mercado Interno

(Atualizado trimestralmente)



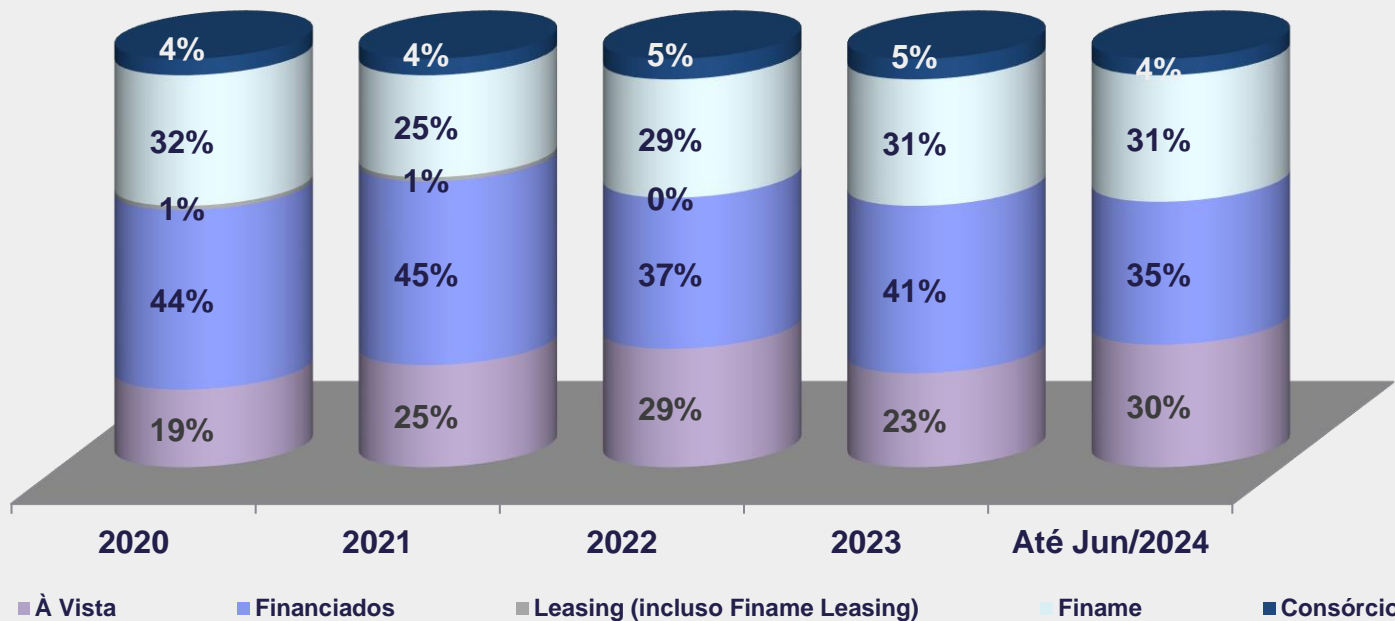
MODALIDADES DE PAGAMENTO NA VENDA DE VEÍCULOS E COMERCIAIS LEVES



Fonte:
ANEF

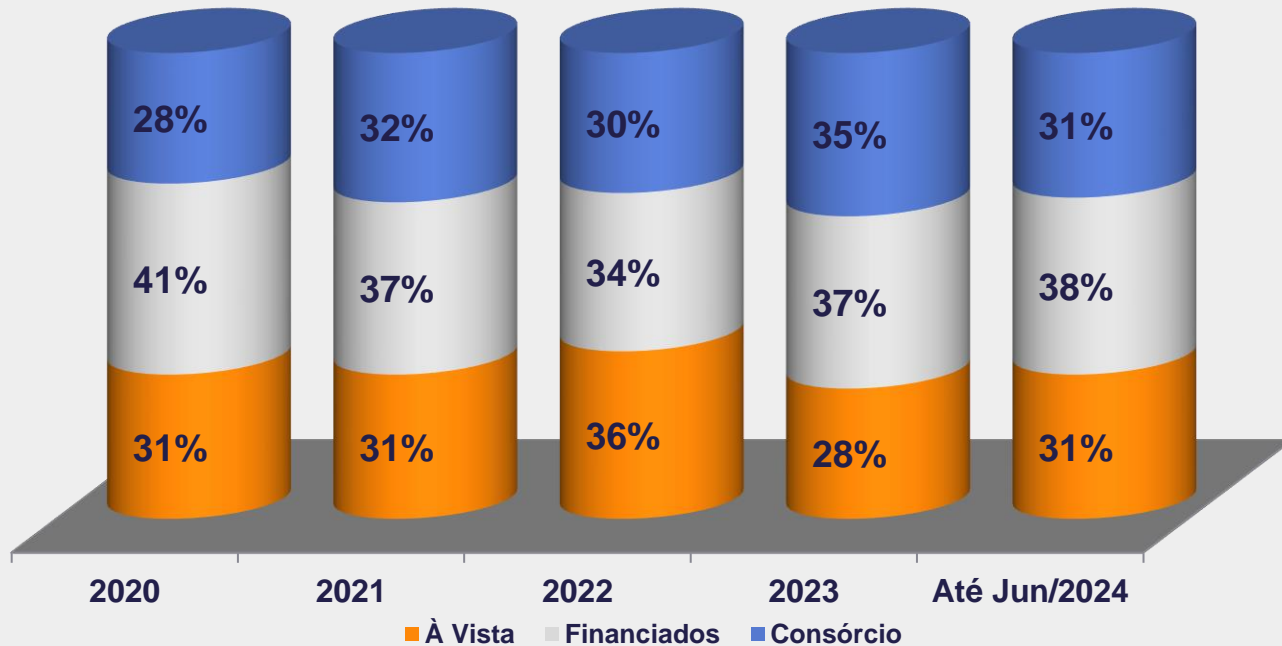
MODALIDADES DE PAGAMENTO NA VENDA DE VEÍCULOS COMERCIAIS

(Caminhões e Ônibus)



Fonte:
Banco Central

MODALIDADES DE PAGAMENTO NA VENDA DE MOTOCICLETAS



Fonte:
ANEF

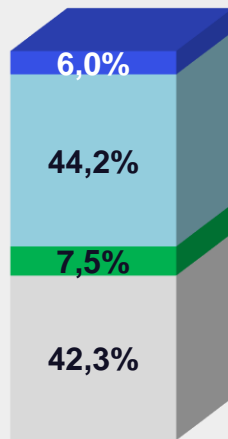
PERFIL DA FROTA DE AUTOVEÍCULOS E MOTOCICLETAS POR TIPO DE GRAVAME



(a partir do ano 1995)
(Atualizado trimestralmente)

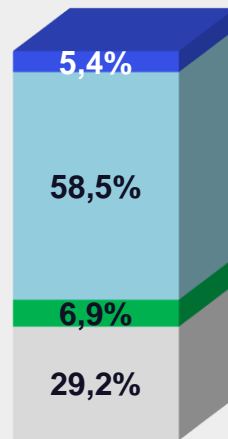
GRAVAME SOBRE A FROTA ESTIMADA ATÉ JUNHO/2024 = unidades: 97,9 milhões

Frota Estimada: 63,2 milhões
36,5 milhões financiadas = 57,7%



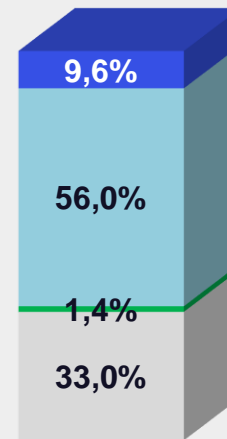
Veiculos e Comerciais
Leves

Frota Estimada: 3,3 milhões
2,3 milhão financiadas = 70,8%



Veiculos Comerciais
(Caminhões e Ônibus)

Frota Estimada: 31,4 milhões
21,1 milhões financiadas = 67,0%



Motocicletas

■ Sem Gravame ■ Arrendamento (Leasing) ■ Alienação ■ Outros (Penhor Mercantil, Res.de Dominio etc)

SETOR COMERCIAL

LICENCIAMENTOS
NOVOS E USADOS



Consolidado dos Licenciamentos Unidades Novas

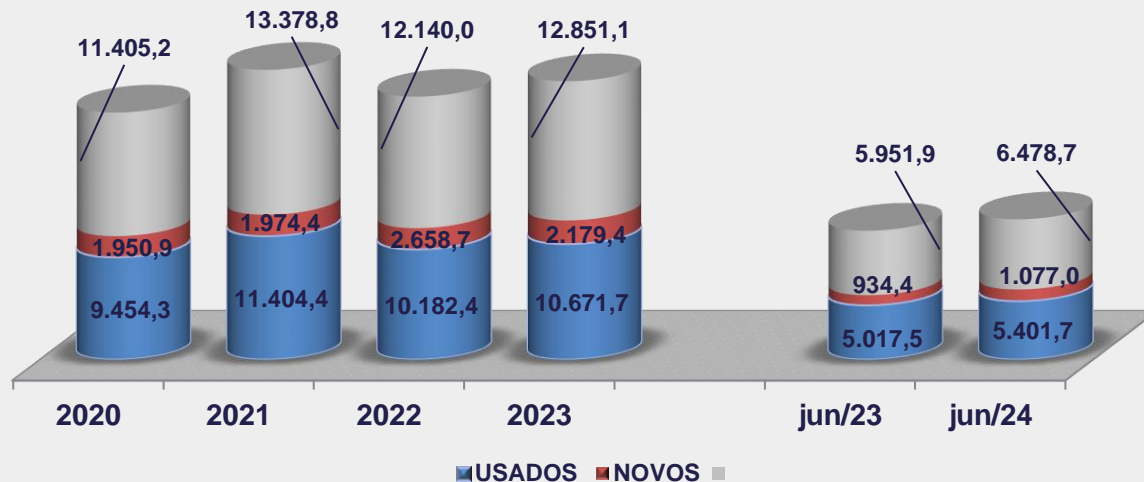
Unidades/000

	2020	2021	2022	2023	JUNHO/ 2023	JUNHO/ 2024	Var. %
Veículos	1.615,6	1.557,9	1.576,9	1.720,8	733,4	848,8	15,7%
Com. Leves	335,3	416,5	380,7	458,5	201,0	228,2	13,5
Veíc. + Leves	1.950,9	1.974,4	1.957,6	2.179,3	934,4	1.077,0	15,3
Caminhões	89,2	127,3	124,6	104,2	50,3	55,5	10,2
Ônibus	18,2	17,7	21,8	24,6	13,4	11,3	-15,4
Caminhões +Ônibus	107,4	145,0	146,4	128,8	63,7	66,8	4,8
Motos	915,5	1.157,3	1.362,2	1.581,5	779,7	932,9	19,65
Total	2.973,8	3.276,7	3.466,2	3.889,6	1.777,8	2.076,7	16,8

Fonte:
Fenabreve

Licenciamentos / Veículos e Comerciais Leves

Unidades / milhões



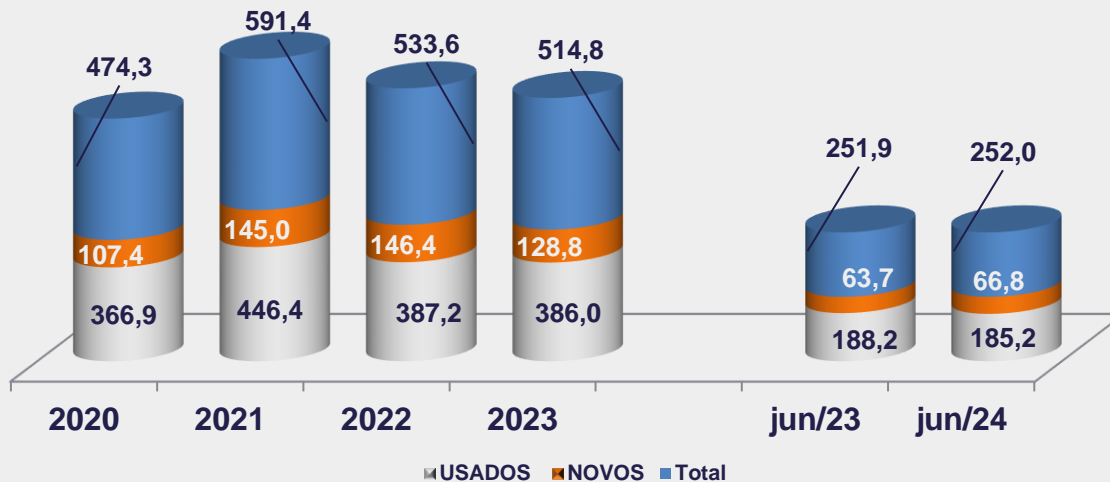
Total Veículos e Com. Leves	6.478,7	9,16% mês	3,8% em doze meses
Total Novos	1.077,0	10,5% mês	15,3% em doze meses
Total Usados	5.401,7	9,2% mês	7,7% em doze meses

Os veículos e comerciais leves usados na relação com os novos em junho de 2023 era 5,3, passando para 5,0 em junho de 2024

Fonte:
Fenabrave / Renavam

Licenciamentos Veículos Comerciais (caminhões e ônibus)

Unidades / mil



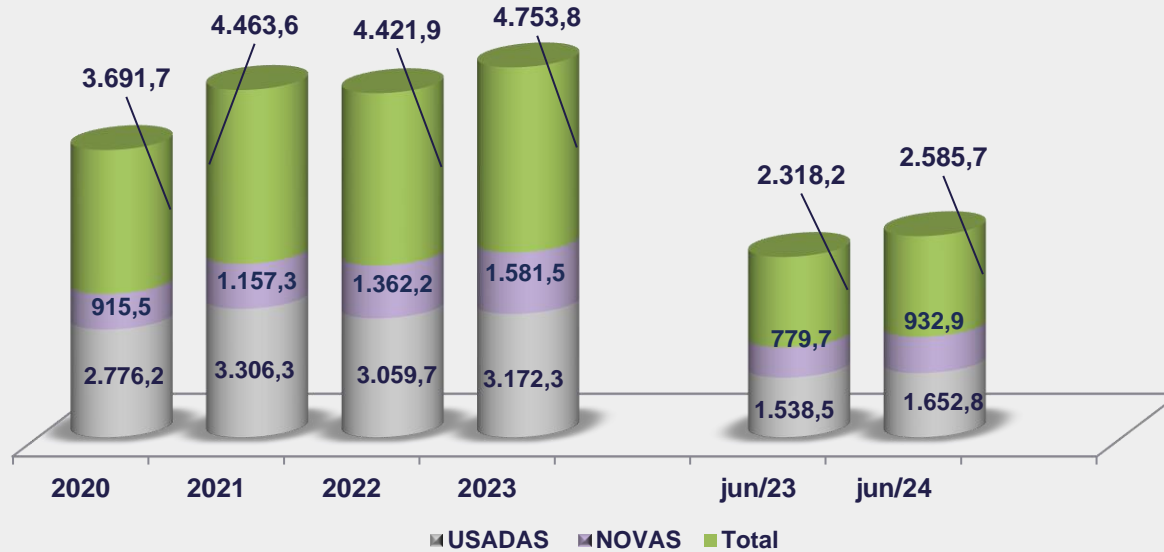
Total Veículos Comerciais	252,0	6,7% mês	0,0% em doze meses
Total Novos	66,8	7,0% mês	5,0% em doze meses
Total Usados	185,2	7,0% mês	-1,6% em doze meses

Os veículos comerciais usados na relação com os novos em junho de 2023 era 3,0 passando para 2,8 em junho de 2024

Fonte:
Fenabreve / Renavam

Licenciamentos – Motocicletas

Unidades / milhões



Total Motocicletas	2.585,7	1,7% mês	11,3% em doze meses
Total Novas	932,9	0,8% mês	20,0% em doze meses
Total Usadas	1.652,8	2,1 mês	6,9% em doze meses

As **motocicletas usadas** na relação com as novas em junho de 2023 era **2,0** passando **1,8** em junho de 2024

Fonte:
Fenabreve / Renavam

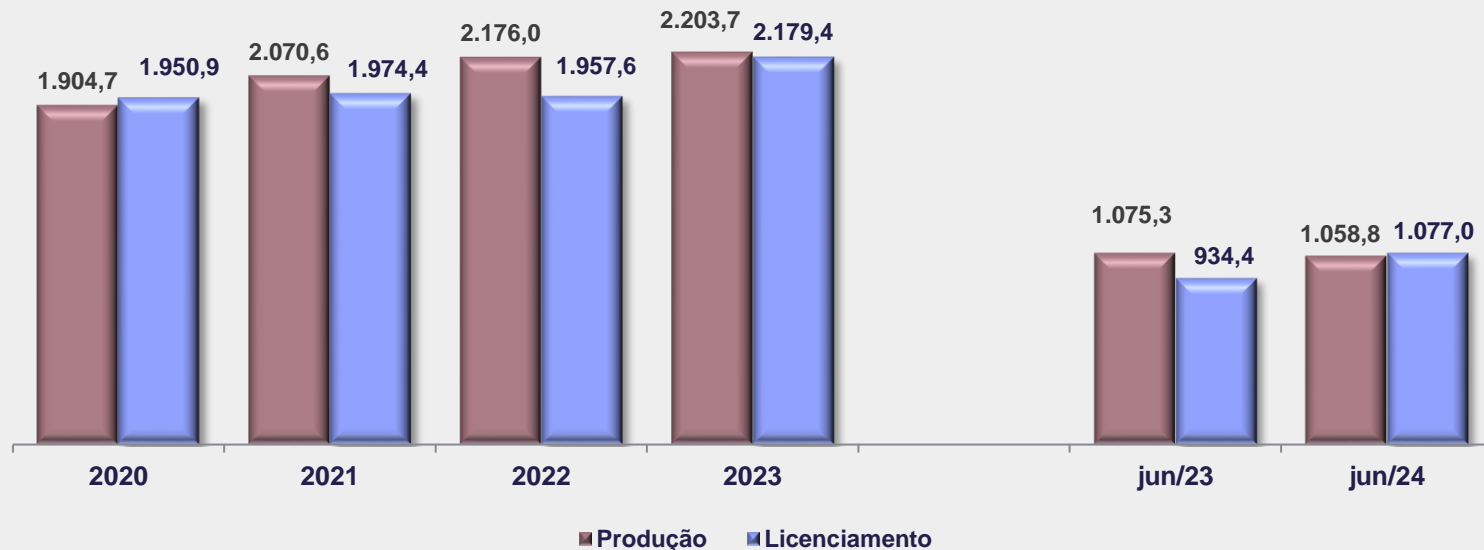
SETOR INDUSTRIAL PRODUÇÃO



MERCADO DE VEÍCULOS E COMERCIAIS LEVES

Produção e Licenciamento – Acumulado

Unidades/000



Produção	1.058,8	28,4% mês	-1,5% em doze meses
Licenciamentos	1.077,0	10,5% mês	15,3% em doze meses

OBS.: No gráfico acima, a diferença entre a produção realizada e os licenciamentos efetuados correspondem às exportações/importações de unidades ocorridas mais estoques nos Revendedores e/ou no pátio da própria Montadora.

Fonte:

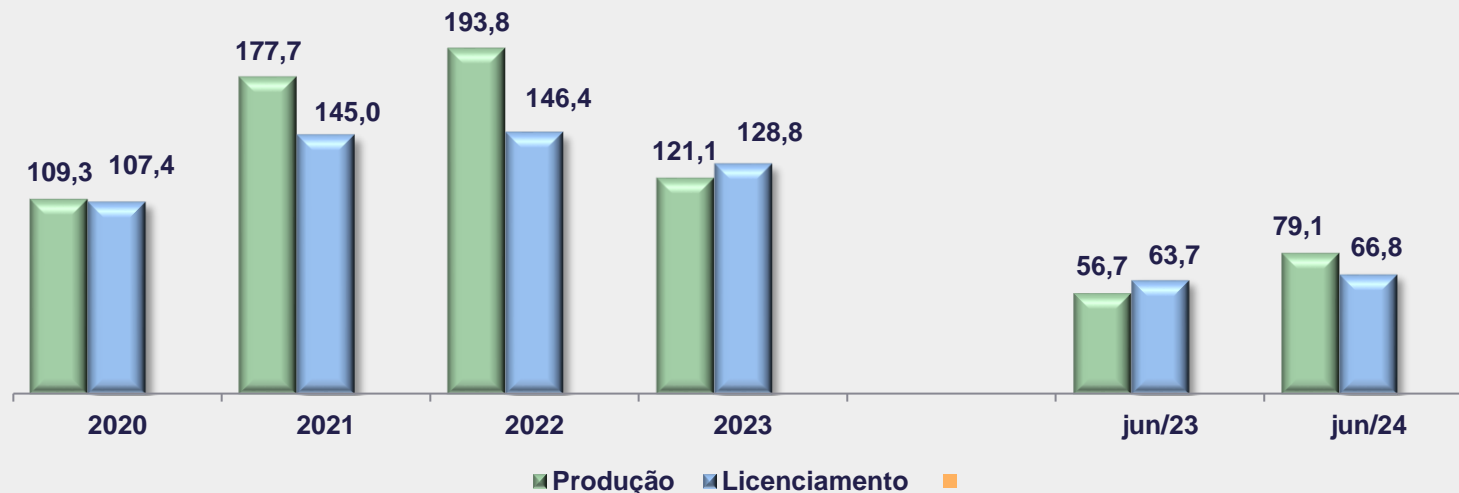
Anfavea / Fenabrave / Renavam do Brasil

MERCADO DE VEÍCULOS COMERCIAIS

Caminhões e Ônibus

Produção e Licenciamento - Acumulado

Unidades/000



Produção	79,1	7,0% mês	39,,5% em doze meses
Licenciamentos	66,8	7,0% mês	5,0% em doze meses

OBS.: No gráfico acima, a diferença entre a produção realizada e os licenciamentos efetuados correspondem às exportações de unidades ocorridas mais estoques nos Revendedores e/ou no pátio da própria Montadora.

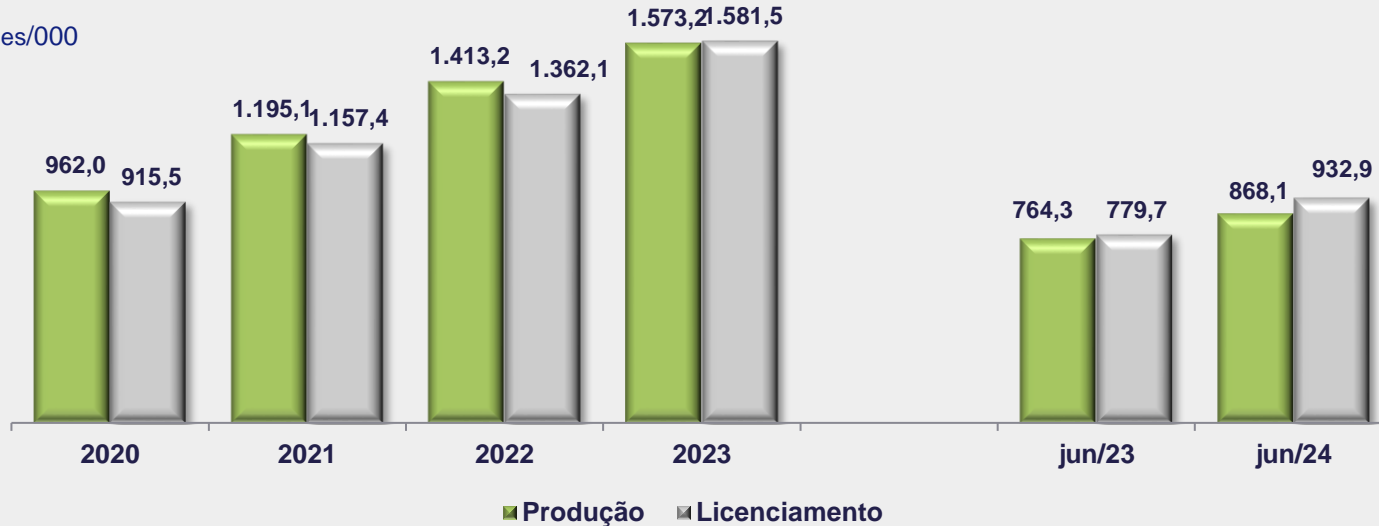
Fonte:

Anfavea / Fenabrave / Renavam do Brasil

MERCADO DE MOTOCICLETA

Produção e Licenciamento-Acumulado

Unidades/000



Produção	868,1	-33,8% mês	13,6% em doze meses
Licenciamentos	932,9	0,8% mês	20,0% em doze meses

OBS.: No gráfico acima, a diferença entre a produção realizada e os licenciamentos efetuados correspondem às exportações de unidades ocorridas mais estoques nos Revendedores e/ou no pátio da própria Montadora.

Fonte:
Abraciclo / Fenabrave / Renavam do Brasil

PROJEÇÕES – ANO 2024 (Em mil unidades)

	Realizado 2023	Projeções 2024		Revisão 2024	
Autoveículos: Licenciamento Produção (Mil unidades) - Fonte Anfavea	2.309	2.450	6,1%	2.560	10,9%
	2.325	2.470	6,2%	2.440	4,9%
Exportações (Mil unidades) - Fonte Anfavea	404	407	0,7%	320	-20,8%
Motocicletas: Licenciamento Produção (Mil unidades) - Fonte Abraciclo	1.582	1.700	7,5%		
	1.573	1.690	7,4%		
Autoveículos e Motocicletas Recursos Liberados (Bilhões de Reais) - Fonte ANEF	212,8	221,5	4,1%	251,2	13,4%



Obrigado

Você tem alguma dúvida?

anef@anef.com.br

www.anef.com.br

(11) 5531-7314